



**ORDENANZA NRO. 881/24**

**VISTO:**

El Expediente Interno del Concejo Deliberante N° 36/24, caratulado: Nota Municipal Nro. 761/24 – Cuenta de Inversión Ejercicio 2023, y;

**CONSIDERANDO:**

Que se eleva el Expediente citado para consideración y tratamiento de la cuenta de Inversión correspondiente al año 2023;

Que luego de su análisis corresponde a éste Concejo proceder a su resolución;

**POR ELLO:**


**EL CONCEJO DELIBERANTE DE LA CIUDAD DE GENERAL PICO  
SANCIONA CON FUERZA DE ORDENANZA:**


**Artículo 1ro.:** Apruébese en todas sus partes la Cuenta de Inversión correspondiente al Ejercicio 2023, que forma parte de la presente, de fojas 01 a 23 inclusive.

**Artículo 2do.:** Comuníquese, regístrese en la Carpeta de Ordenanzas y pase al Departamento Ejecutivo Municipal para sus demás efectos.-

DADA en la Sala de Sesiones del Concejo Deliberante de la ciudad de General Pico a los 18 días del mes de Abril de 2024.-

Votos Afirmativos (7): CABRINO, CAMPO, GARCIA, GOMEZ, RAIMONDI, REYNA, VAZQUEZ.- Votos Negativos (5): ANANIA, ARIAS, CAPELLINO, FORTE, GETTE.-

  
Lic. Maria Daniela CABRINO  
SECRETARIA  
CONCEJO DELIBERANTE



  
Alberto Ramon CAMPO  
PRESIDENTE  
CONCEJO DELIBERANTE




*Municipalidad de la ciudad de General Pico*

PROVINCIA DE LA PAMPA


## CUENTA DE INVERSIÓN

### EJERCICIO 2023

Lic. María Daniela CABRINO  
SECRETARIA  
CONCEJO DELIBERANTE



Alberto Ramon CAMPO  
PRESIDENTE  
CONCEJO DELIBERANTE




**ESTADO DE RECAUDACION AL 31/12/2023**

CODIGO	DENOMINACION	PRESUP. ORIGINAL	INGRESADO
1.0.0	RECURSOS CORRIENTES	\$ 7.863.671.993,00	\$ 13.319.219.325,24
1.1	JURISDICCION COMUNAL	\$ 2.702.618.383,00	\$ 5.195.367.858,24
1.1.1	TASAS Y DERECHOS		
1101	TASA POR SERVICIOS MUNICIPALES	\$ 1.177.640.529,00	\$ 2.424.017.089,50
1103	GUIAS Y CERTIFICADOS	\$ 281.697.773,00	\$ 308.884.320,90
1104	DELINEACION Y CONSTRUCCION	\$ 112.772.932,00	\$ 63.432.213,25
1105	DERECHOS DE OFICINA	\$ 57.866.736,00	\$ 69.223.720,94
1106	DERECHOS DE CEMENTERIO	\$ 7.635.520,00	\$ 6.662.895,66
1107	TASA POR CONS.Y MANT.CEMENTERI	\$ 12.529.013,00	\$ 11.070.280,80
1108	PATENTES DE RODADOS	\$ 22.266.338,00	\$ 28.730.958,91
1110	LICENCIAS COMERCIALES	\$ 9.512.275,00	\$ 9.051.924,20
1111	TASA POR SALUBRIDAD E HIGIENE	\$ 20.188.324,00	\$ 20.371.229,35
1112	OCUPACION VIA PUBLICA	\$ 3.799.678,00	\$ 2.816.126,00
1113	ESPACIO AEREO	\$ 30.240.348,00	\$ 54.323.377,65
1115	LIBRETA SANITARIA	\$ 1.796.061,00	\$ 1.117.333,00
1116	TASA POR VISADO Y CONT.SANITAR	\$ 19.879.220,00	\$ 24.779.916,53
1117	TASA POR SERV.ESP.SANEAM.AMB.	\$ 127.966,00	\$ 131.035,00
1118	DERECHO OCUPACION BIENES	\$ 8.726.021,00	\$ 12.504.074,81
1119	MULTAS POR CONTRAVENCIONES	\$ 97.807.299,00	\$ 148.879.384,20
1121	REC.RESIDUOS PATOLOGICOS	\$ 4.550.146,00	\$ 4.703.654,79
1123	ESTACIONAMIENTO MEDIDO	\$ 16.571.518,00	\$ 53.116.617,84
	<b>SUBTOTAL: TASAS Y DERECHOS</b>	<b>\$ 1.885.607.697,00</b>	<b>\$ 3.243.816.153,33</b>
1.1.2	INGRESOS C/FINES ESPECIALES		
1122	FOCOPRODE	\$ 136.210.339,00	\$ 168.817.027,19
1125	TASA USO URGENCIA SANITARIA	\$ 33.330.000,00	\$ 34.617.287,19
1126	APORTE URGENCIA SANITARIA	\$ 0,00	\$ 0,00
1131	TASA EMERGENCIAS MEDICAS	\$ 27.702.000,00	\$ 22.311.413,99
1135	FONDO SOLIDARIO	\$ 0,00	\$ 0,00
	<b>SUBTOTAL: INGRESOS C/FINES ESPECIALES</b>	<b>\$ 197.242.339,00</b>	<b>\$ 225.745.728,37</b>
1.1.3	INGRESOS POR COBRANZA		
1124	PLANES DE PAGO	\$ 72.520.447,00	\$ 63.987.809,98
1127	RECUPERO CREDITOS PRODUCCION	\$ 25.319.992,00	\$ 29.888.752,30
1128	RECUPERO CREDITOS DES.TERRIT.	\$ 4.600.000,00	\$ 5.657.838,60
1129	RECUPERO MICROCRED. LEY 2358	\$ 1.631.894,00	\$ 3.511.241,09
	<b>SUBTOTAL: INGRESOS POR COBRANZA</b>	<b>\$ 104.072.333,00</b>	<b>\$ 103.045.641,97</b>
1.1.4	INGRESOS POR VENTA		
1132	VENTA DE MATERIAL ASF. Y OBRAS	\$ 283.577.508,00	\$ 206.340.379,21
1133	VENTA MEDICAM.LABORATORIO	\$ 0,00	\$ 0,00
	<b>SUBTOTAL: INGRESOS POR VENTAS</b>	<b>\$ 283.577.508,00</b>	<b>\$ 206.340.379,21</b>
1.1.5	INGRESOS POR CONC./SERVICIOS		
1102	AGUA POTABLE Y CLOACAS	\$ 0,00	\$ 900.127.812,40
1114	ALUMBRADO PUBLICO	\$ 0,00	\$ 306.995.941,33
1120	CANON AGUA POTABLE Y CLOACAS	\$ 48.125.796,00	\$ 60.409.037,73
	<b>SUBTOTAL: INGRESOS POR CONC./SERVICIOS</b>	<b>\$ 48.125.796,00</b>	<b>\$ 1.267.532.791,46</b>
1.1.7	OTROS INGRESOS		
1130	EVENTUALES	\$ 43.054.895,00	\$ 34.401.106,67
1134	INGRESOS POR COMPENSACION	\$ 140.937.815,00	\$ 114.486.057,23
	<b>SUBTOTAL: OTROS INGRESOS</b>	<b>\$ 183.992.710,00</b>	<b>\$ 148.887.163,90</b>
	<b>SUBTOTAL: JURISDICCION COMUNAL</b>	<b>\$ 2.702.618.383,00</b>	<b>\$ 5.195.367.858,24</b>
1.2.0	OTRAS JURISDICCIONES		
1.2.1	REGIMEN DE COPARTICIPACION		
1201	REGIMEN DE COPARTICIPACION	\$ 5.021.053.610,00	\$ 6.600.420.834,97
	<b>SUBTOTAL: REGIMEN COPARTICIPACION</b>	<b>\$ 5.021.053.610,00</b>	<b>\$ 6.600.420.834,97</b>
1.2.2	APORTES PROVINCIALES		
1203	COMEDORES-APORTE PROVINCIAL	\$ 0,00	\$ 0,00


*[Signature]*  
**Lic. Maria Daniela CABRINO**  
 SECRETARIA  
 CONCEJO DELIBERANTE



*[Signature]*  
**Alberto Ramon CAMPO**  
 PRESIDENTE  
 CONCEJO DELIBERANTE




1205 TRANSF.SOC.APORTE PROVINCIAL	\$ 0,00	\$ 308.918.244,00
1206 FO.FE.SO.(FONDO FED.SOLIDARIO)	\$ 0,00	\$ 0,00
1212 OTROS APORTES PROVINCIALES	\$ 0,00	\$ 449.185.889,94
1213 PROGRAMA PARTICIPACIÓN COMUNITARIA	\$ 0,00	\$ 9.248.432,68
<b>SUBTOTAL: APORTES PROVINCIALES</b>	<b>\$ 0,00</b>	<b>\$ 767.352.536,62</b>
<b>1.2.3 APORTES NACIONALES</b>		
1207 TRANSF.SOC.APORTE NACIONAL	\$ 0,00	\$ 396.849.166,16
<b>SUBTOTAL: APORTES NACIONALES</b>	<b>\$ 0,00</b>	<b>\$ 396.849.166,16</b>
<b>SUBTOTAL:OTRAS JURISDICCIONES</b>	<b>\$ 5.021.053.610,00</b>	<b>\$ 7.764.622.537,75</b>
<b>SUBTOTAL: INGRESOS CORRIENTES</b>	<b>\$ 7.723.671.993,00</b>	<b>\$ 12.959.990.395,99</b>
<b>2.0.0 INGRESOS DE CAPITAL</b>		
<b>2.1.0 JURISDICCION COMUNAL</b>		
<b>2.1.1 VENTA ACTIVO FIJO</b>		
21.VENTA ACTIVO FIJO	\$ 0,00	\$ 0,00
<b>SUBTOTAL: VENTA ACTIVO FIJO</b>	<b>\$ 0,00</b>	<b>\$ 0,00</b>
<b>2.1.2 OBRAS PUBLICAS</b>		
20 OBRA AGUA POTABLE	\$ 0,00	\$ 9.869,25
22 OBRA CORDON CUNETAS	\$ 0,00	\$ 0,00
23 OBRAS DE PAVIMENTO	\$ 39.022,00	\$ 43.248,70
24 OBRAS C/FINAC.PRO.DE.CO.	\$ 1.102.082,00	\$ 1.229.142,58
25 RECUPERO OBRA DE GAS	\$ 28.858,00	\$ 20.766,11
26 RECUPERO OBRAS DE CLOACAS	\$ 29.457,00	\$ 6.204,91
27 OBRA ASF.Y C.CUNETAS-ORD.216/19	\$ 31.818.354,00	\$ 49.177.620,66
28 OBRAS DE ALUMBRADO PUBLICO	\$ 0,00	\$ 0,00
29 OBRA ASFALTO-ORD.86/00	\$ 390.327,00	\$ 1.342.140,33
<b>SUBTOTAL: OBRAS PUBLICAS</b>	<b>\$ 33.408.100,00</b>	<b>\$ 51.828.992,54</b>
<b>SUBTOTAL: JURISDICCION COMUNAL</b>	<b>\$ 33.408.100,00</b>	<b>\$ 51.828.992,54</b>
<b>SUBTOTAL: INGRESOS DE CAPITAL</b>	<b>\$ 33.408.100,00</b>	<b>\$ 51.828.992,54</b>
<b>3 FINANCIAMIENTO</b>		
<b>3.1.0 OTRAS JURISDICCIONES</b>		
<b>3.1.1 PRESTAMOS RECIBIDOS</b>		
1214 ANTICIPO DE COPARTICIPACION	\$ 140.000.000,00	\$ 359.228.929,25
1215 PRESTAMOS BANCARIOS	\$ 0,00	\$ 0,00
<b>SUBTOTAL: PRESTAMOS RECIBIDOS</b>	<b>\$ 140.000.000,00</b>	<b>\$ 359.228.929,25</b>
<b>SUBTOTAL: FINANCIAMIENTO</b>	<b>\$ 140.000.000,00</b>	<b>\$ 359.228.929,25</b>
<b>4.0.0 OTROS INGRESOS</b>		
<b>4.1.0 OTRAS JURISDICCIONES</b>		
<b>4.1.1 OTROS INGRESOS</b>		
32 APORTES NO REINTEGRABLES	\$ 560.000.000,00	\$ 469.742.185,77
<b>SUBTOTAL: OTROS INGRESOS</b>	<b>\$ 560.000.000,00</b>	<b>\$ 469.742.185,77</b>
<b>SUBTOTAL:OTRAS JURISDICCIONES</b>	<b>\$ 700.000.000,00</b>	<b>\$ 828.971.115,02</b>
<b>SUBTOTAL: OTROS INGRESOS</b>	<b>\$ 700.000.000,00</b>	<b>\$ 828.971.115,02</b>
<b>5.0.0 RESULTADOS FINAC. EJERCICIO ANTERIOR</b>	<b>\$ 97.657.243,00</b>	<b>\$ 0,00</b>
41 SALDOS EJERCICIO ANTERIOR (FOFESO)	\$ 0,00	\$ 0,00
42 SALDOS EJERCICIO ANTERIOR (REG. HIDROC.)	\$ 97.657.243,00	\$ 0,00
43 SALDOS EJERCICIO ANTERIOR (ADM. CENTRAL)	\$ 0,00	\$ 0,00
<b>SUBTOTAL:RESULTADO FINANCIAMIENTO EJERCICIO ANTERIOR</b>	<b>\$ 97.657.243,00</b>	<b>\$ 0,00</b>
<b>TOTAL:</b>	<b>\$ 8.554.737.336,00</b>	<b>\$ 13.840.790.503,55</b>

  
**Lic. Maria Daniela CABRINO**  
 SECRETARIA  
 CONCEJO DELIBERANTE




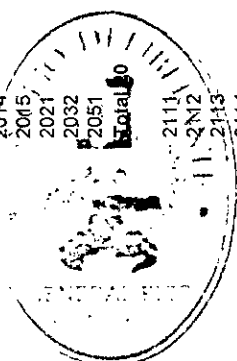
  
**Alberto Ramon CAMPO**  
 PRESIDENTE  
 CONCEJO DELIBERANTE





**EJECUCIÓN DE EGRESOS AL 31/12/2023**

NRO PARTIDA	DENOMINACIÓN	PRESUP.	REESTR.	PREVENTIVA	COMPROMISO	PAGADO	SALDO DISP.
1011	CONC.DELIBERANTE-GASTOS PERSONA	\$ 272.442.167,00	\$ 49.597.574,75	\$ 322.039.033,08	\$ 322.039.033,08	\$ 321.847.792,73	\$ 708,67
1012	CONC.DELIBERANTE-CONT. CIAPORT	\$ 79.725.440,00	\$ -	\$ 78.747.868,35	\$ 78.747.868,35	\$ 78.747.868,35	\$ 977.571,65
1013	CONC.DELIBERANTE-HS.EXTRAS	\$ 3.875.860,00	\$ 2.137.532,09	\$ 1.738.327,91	\$ 1.738.327,91	\$ 1.738.327,91	\$ -
1014	CONC.DELIBERANTE-ADIC.PRODUCT.	\$ 1.353.100,00	\$ -	\$ 990.000,00	\$ 990.000,00	\$ 990.000,00	\$ 363.100,00
1015	CONC.DELIBERANTE-ESTIMULO	\$ 1.365.000,00	\$ 345.000,00	\$ 1.710.000,00	\$ 1.710.000,00	\$ 1.710.000,00	\$ -
1021	CONC.DELIBERANTE-BIEN CONSUMO	\$ 26.632.435,00	\$ 19.316.413,70	\$ 45.890.063,83	\$ 45.890.063,83	\$ 38.351.776,15	\$ 58.784,87
1032	CONC.DELIBERANTE-SERV.NO PERS.	\$ 50.034.256,00	\$ 11.595.578,56	\$ 61.629.834,56	\$ 61.629.834,56	\$ 60.708.780,81	\$ -
1035	CONC.DELIBERANTE-CAJA CHICA	\$ 1.567.560,00	\$ 250.000,00	\$ 1.195.000,00	\$ 1.195.000,00	\$ 1.195.000,00	\$ 122.560,00
1041	CONC.DELIBERANTE-TRANSF.SOC.	\$ 7.000.000,00	\$ 1.500.000,00	\$ 5.278.714,48	\$ 5.278.714,48	\$ 5.202.024,48	\$ 221.285,52
1051	CONC.DELIBERANTE-BIEN CAPITAL	\$ -	\$ -	\$ -	\$ -	\$ -	\$ -
1062	CONC.DELIBERANTE-OB.CON.Y MANT	\$ -	\$ -	\$ -	\$ -	\$ -	\$ -
<b>Total 10</b>		<b>443.995.818,00</b>	<b>76.967.034,92</b>	<b>519.218.842,21</b>	<b>519.218.842,21</b>	<b>510.491.570,43</b>	<b>1.744.010,71</b>
2011	INTENDENCIA-GASTOS PERSONAL	\$ 42.770.238,00	\$ 14.665.022,24	\$ 57.432.281,81	\$ 57.432.281,81	\$ 57.432.281,81	\$ 2.978,43
2012	INTENDENCIA-CONT.C/APORTES	\$ 3.124.197,00	\$ 435.890,00	\$ 3.560.046,77	\$ 3.560.046,77	\$ 3.560.046,77	\$ 40,23
2013	INTENDENCIA-HS.EXTRAS	\$ 1.341.870,00	\$ 1.898.845,74	\$ 3.240.715,74	\$ 3.240.715,74	\$ 3.240.715,74	\$ -
2014	INTENDENCIA-ADIC.PRODUCT.	\$ -	\$ -	\$ -	\$ -	\$ -	\$ -
2015	INTENDENCIA-ESTIMULO	\$ 70.000,00	\$ 65.000,00	\$ 135.000,00	\$ 135.000,00	\$ 135.000,00	\$ -
2021	INTENDENCIA-BIEN CONSUMO	\$ 4.265.600,00	\$ 1.148.508,45	\$ 3.044.253,89	\$ 3.044.253,89	\$ 3.044.253,89	\$ 72.837,66
2032	INTENDENCIA-SERV.NO PERS.	\$ 5.323.500,00	\$ 3.688.927,21	\$ 9.002.352,50	\$ 9.002.352,50	\$ 9.002.352,50	\$ 10.074,71
2051	INTENDENCIA-BIEN DE CAPITAL	\$ 5.000.000,00	\$ 1.341.949,50	\$ 6.341.949,50	\$ 6.341.949,50	\$ 6.341.949,50	\$ -
<b>Total 10</b>		<b>61.895.405,00</b>	<b>20.947.126,24</b>	<b>82.756.600,21</b>	<b>82.756.600,21</b>	<b>82.756.600,21</b>	<b>85.931,03</b>
2111	JUZGADO DE FALTAS-GTOS.PERSONA	\$ 79.827.973,00	\$ 15.755.354,16	\$ 95.583.188,81	\$ 95.583.188,81	\$ 95.583.188,81	\$ 138,35
2112	JUZGADO DE FALTAS-CONT.C/APOR.	\$ -	\$ -	\$ -	\$ -	\$ -	\$ -
2113	JUZGADO DE FALTAS-HS.EXTRAS	\$ 734.297,00	\$ 233.598,24	\$ 498.000,00	\$ 498.000,00	\$ 498.000,00	\$ 2.698,76
2114	JUZGADO DE FALTAS-ADIC.PRODUCT	\$ -	\$ 1.563.598,24	\$ 1.563.598,24	\$ 1.563.598,24	\$ 1.563.598,24	\$ -
2115	JUZGADO DE FALTAS-ESTIMULO	\$ 315.000,00	\$ 135.000,00	\$ 450.000,00	\$ 450.000,00	\$ 450.000,00	\$ -
2121	JUZGADO DE FALTAS-BIEN CONSUMO	\$ 672.585,00	\$ 5.684,84	\$ 663.163,46	\$ 663.163,46	\$ 663.163,46	\$ 3.736,70
2132	JUZGADO DE FALTAS-SERV.NO PERS	\$ 18.481.928,00	\$ 7.248.815,16	\$ 11.038.509,17	\$ 11.038.509,17	\$ 11.038.509,17	\$ 194.603,67
2151	JUZGADO DE FALTAS-BIEN CAPITAL	\$ -	\$ 700.256,60	\$ 700.256,60	\$ 700.256,60	\$ 700.256,60	\$ -
<b>Total 21</b>		<b>100.031.783,00</b>	<b>10.666.110,76</b>	<b>110.496.716,28</b>	<b>110.496.716,28</b>	<b>110.496.716,28</b>	<b>201.177,48</b>
2211	DIR.GRAL.A.LEGALES-GASTOS PERS	\$ 49.706.713,00	\$ 4.649.120,10	\$ 54.354.924,58	\$ 54.354.924,58	\$ 54.354.924,58	\$ 908,52
2212	DIR.GRAL.A.LEGALES-CONT.C/APOR	\$ 6.213.842,00	\$ 764.030,00	\$ 6.974.078,17	\$ 6.974.078,17	\$ 6.974.078,17	\$ 3.793,83
2213	DIR.GRAL.A.LEGALES-HS.EXTRAS	\$ 1.137.805,00	\$ 1.070.000,00	\$ 2.195.451,74	\$ 2.195.451,74	\$ 2.195.451,74	\$ 12.353,26
2214	DIR.GRAL.A.LEGALES-ADIC.PRODUCT	\$ 284.319,00	\$ 280.000,00	\$ -	\$ -	\$ -	\$ 4.319,00
2215	DIR.GRAL.A.LEGALES-ESTIMULO	\$ 315.000,00	\$ 90.000,00	\$ 405.000,00	\$ 405.000,00	\$ 405.000,00	\$ -
2221	DIR.GRAL.A.LEGALES-BIEN CONSUM	\$ 481.600,00	\$ 211.728,19	\$ 266.673,68	\$ 266.673,68	\$ 222.723,68	\$ 3.198,13
2232	DIR.GRAL.A.LEGALES-SERV.NO PER	\$ 14.560.000,00	\$ 391.249,20	\$ 14.035.477,82	\$ 14.035.477,82	\$ 14.017.477,82	\$ 133.272,98
2251	DIR.GRAL.A.LEGALES-BIEN CAPITA	\$ -	\$ 20.330,50	\$ 10.345,17	\$ 10.345,17	\$ 10.345,17	\$ 5.985,33
<b>Total 22</b>		<b>72.699.279,00</b>	<b>5.710.503,21</b>	<b>78.241.951,16</b>	<b>78.241.951,16</b>	<b>78.180.001,16</b>	<b>167.831,05</b>
2311	DIR.DE COMUNIC.-GTOS.PERSONAL	\$ 16.725.491,00	\$ 2.927.392,38	\$ 19.647.551,71	\$ 19.647.551,71	\$ 19.647.551,71	\$ 5.331,67
2312	DIR.DE COMUNIC.-CONT.C/APORTES	\$ 3.323.433,00	\$ 3.249.680,00	\$ 6.540.528,73	\$ 6.540.528,73	\$ 6.540.528,73	\$ 32.584,27

  
**Lic. Maria Daniela CABRINO**  
 SECRETARIA  
 CONCEJO DELIBERANTE




  
**Alberto Ramon CAMPO**  
 PRESIDENTE  
 CONCEJO DELIBERANTE




2313	DIR.DE COMUNIC.-HS EXTRAS	1.410.789,43	\$	1.410.789,43	\$	1.410.789,43	\$	1.410.789,43	\$	
2314	DIR.DE COMUNIC.-ADIC.PRODUCT.	-	\$	-	\$	-	\$	-	\$	
2315	DIR.DE COMUNIC.-ESTIMULO	35.000,00	\$	45.000,00	\$	45.000,00	\$	45.000,00	\$	19.126,73
2321	DIR.DE COMUNIC.-B.CONSUMO	2.055.400,00	\$	1.686.580,00	\$	3.722.853,27	\$	3.722.853,27	\$	259.156,02
2332	DIR.DE COMUNIC.-SER.NO PERS.	55.828.500,00	\$	5.689.225,78	\$	49.880.118,20	\$	49.880.118,20	\$	-
2351	DIR.DE COMUNIC.-BIEN.CAPITAL	-	\$	1.703.000,00	\$	1.703.000,00	\$	1.703.000,00	\$	316.198,69
<b>Total 23</b>		<b>77.967.824,00</b>		<b>82.949.841,34</b>		<b>82.949.841,34</b>		<b>82.949.841,34</b>		
2411	DIR.GRAL.MODER.E INNOV.TECNOL	56.909.633,00	\$	17.288.567,06	\$	74.179.431,50	\$	74.179.431,50	\$	18.768,56
2412	DIR.GRAL.MODER.E INNOV.TECNOLO	-	\$	630.000,00	\$	629.474,54	\$	629.474,54	\$	525,46
2413	DIR.GRAL.MODER.E INNOV.TECNOL	1.374.161,00	\$	5.026.428,08	\$	6.400.589,08	\$	6.400.589,08	\$	-
2414	DIR.GRAL.MODER.E INNOV.TECNOLO	-	\$	-	\$	-	\$	-	\$	-
2415	DIR.GRAL.MODER.E INNOV.TECNOL	245.000,00	\$	70.000,00	\$	315.000,00	\$	315.000,00	\$	26.902,37
2421	DIR.GRAL.MODER.E INNOV.TECNOL	2.046.800,00	\$	165.939,80	\$	1.853.957,83	\$	1.848.967,46	\$	308.082,68
2432	DIR.GRAL.MODER.E INNOV.TECNOL	28.804.230,00	\$	2.691.673,77	\$	25.804.473,55	\$	25.804.473,55	\$	377.351,22
2451	DIR.GRAL.MODER.E INNOV.TECNOLO	-	\$	1.711.415,03	\$	1.334.063,81	\$	1.334.063,81	\$	731.630,29
<b>Total 24</b>		<b>89.379.824,00</b>		<b>21.868.796,60</b>		<b>110.516.990,31</b>		<b>110.516.990,31</b>		
2511	PROT.CY CEREM.-GTOS.PERSONAL	21.959.774,00	\$	3.886.719,00	\$	25.853.412,56	\$	25.853.412,56	\$	3.080,44
2512	PROT.CY CEREM.-CONT.C/APORTE	-	\$	-	\$	-	\$	-	\$	-
2513	PROT.CY CEREM.-HS.EXTRA	509.206,00	\$	757.000,00	\$	1.265.989,24	\$	1.265.989,24	\$	216,76
2514	PROT.CY CEREM.-AD.PRODUCT.	-	\$	-	\$	-	\$	-	\$	-
2515	PROT.CY CEREM.-ESTIMULO	105.000,00	\$	30.000,00	\$	135.000,00	\$	135.000,00	\$	-
2521	PROT.CY CEREM.-B.CONSUMO	1.341.514,00	\$	5.908.353,48	\$	7.221.639,63	\$	7.221.639,63	\$	28.227,85
2532	PROT.CY CEREM.-S.NO PERSON.	7.679.490,00	\$	1.769.770,04	\$	9.445.703,81	\$	8.455.703,81	\$	3.556,23
2551	PROT.CY CEREM.-B.CAPITAL	-	\$	101.920,00	\$	101.920,00	\$	101.920,00	\$	-
<b>Total 25</b>		<b>31.594.984,00</b>		<b>12.463.762,52</b>		<b>44.023.665,24</b>		<b>44.023.665,24</b>		
2611	DIR.GESTY ARTIC.-GTOS.PERSONA	8.954.322,00	\$	1.189.232,34	\$	10.139.464,31	\$	10.139.464,31	\$	4.090,03
2612	DIR.GESTY ARTIC.-CONT.C/APORT	-	\$	2.050.000,00	\$	1.999.962,61	\$	1.999.962,61	\$	50.037,39
2613	DIR.GESTY ARTIC.-HS.EXTRA	-	\$	435.320,00	\$	435.318,45	\$	435.318,45	\$	1,55
2614	DIR.GESTY ARTIC.-ADIC.PRODUCT	-	\$	-	\$	-	\$	-	\$	-
2615	DIR.GESTY ARTIC.-ESTIMULO	-	\$	-	\$	-	\$	-	\$	-
2621	DIR.GESTY ARTIC.-BIEN CONSUMO	2.613.712,00	\$	958.268,88	\$	1.636.167,00	\$	1.636.167,00	\$	19.276,12
2632	DIR.GESTY ARTIC.-SERV.NO PERS	6.413.225,00	\$	4.146.525,75	\$	10.559.750,75	\$	10.509.750,75	\$	-
2651	DIR.GESTY ARTIC.-BIEN CAPITAL	-	\$	210.000,00	\$	210.000,00	\$	210.000,00	\$	-
<b>Total 26</b>		<b>17.981.259,00</b>		<b>7.072.809,21</b>		<b>24.980.663,12</b>		<b>24.930.663,12</b>		
3011	SEC.GOB.SEG.EDUC.Y CUL.-GTOS.PE	27.121.434,00	\$	127.532,63	\$	27.241.266,09	\$	27.241.266,09	\$	7.700,54
3012	SEC.GOB.SEG.EDUC.Y CUL.-C.C/AP	9.704.077,00	\$	4.424.920,00	\$	14.128.447,00	\$	14.128.447,00	\$	550,00
3013	SEC.GOB.SEG.EDUC.Y CUL.-HS.EXT	782.005,00	\$	1.454.074,95	\$	2.236.079,95	\$	2.236.079,95	\$	-
3014	SEC.GOB.SEG.EDUC.Y CUL.-ADIC.PR	-	\$	-	\$	-	\$	-	\$	-
3015	SEC.GOB.SEG.EDUC.Y CUL.-ESTIMUL	245.000,00	\$	25.000,00	\$	270.000,00	\$	270.000,00	\$	-
3021	SEC.GOB.SEG.EDUC.Y CUL.-BIEN CO	2.250.000,00	\$	968.503,96	\$	1.270.219,62	\$	1.270.219,62	\$	11.276,42
3032	SEC.GOB.SEG.EDUC.Y CUL.-SERV.NO	16.325.000,00	\$	9.676.281,01	\$	25.997.559,17	\$	25.997.559,17	\$	3.721,84
3041	SEC.GOB.SEG.EDUC.Y CUL.-TR.SOC.	45.000.000,00	\$	-	\$	39.590.148,01	\$	38.340.148,01	\$	5.409.851,99
3042	SEC.GOB.SEG.EDUC.Y CUL.-TR.SOC.	-	\$	54.915.000,00	\$	54.865.000,00	\$	54.865.000,00	\$	50.000,00
3051	SEC.GOB.SEG.EDUC.Y CUL.-BIEN CA	25.000.000,00	\$	24.971.494,98	\$	28.505,02	\$	28.505,02	\$	0,00
3061	SEC.GOB.SEG.EDUC.Y CUL.-OBRA NI	-	\$	-	\$	-	\$	-	\$	-


**Lic. María Daniela CABRINO**  
 SECRETARIA  
 CONCEJO DELIBERANTE





**Alberto Ramon CAMPO**  
 PRESIDENTE  
 CONCEJO DELIBERANTE




Totai 30	126.427.516,00	44.682.809,65	165.627.224,86	165.627.224,86	164.377.224,86	5.483.100,79
3111	\$ 141.328.760,00	\$ 14.898.208,11	\$ 156.226.466,40	\$ 156.226.466,40	\$ 156.226.466,40	\$ 501,71
3112	\$ 5.062.287,00	\$ 2.173.350,00	\$ 2.884.605,01	\$ 2.884.605,01	\$ 2.884.605,01	\$ 4.331,99
3113	\$ 3.859.748,00	\$ 544.370,00	\$ 4.392.201,40	\$ 4.392.201,40	\$ 4.392.201,40	\$ 11.916,60
3114	\$ -	\$ 1.210.000,00	\$ 1.207.980,00	\$ 1.207.980,00	\$ 1.207.980,00	\$ 2.020,00
3115	\$ 1.050.000,00	\$ 300.000,00	\$ 1.350.000,00	\$ 1.350.000,00	\$ 1.350.000,00	\$ -
3121	\$ 1.888.517,00	\$ 2.751.490,04	\$ 4.639.150,06	\$ 4.639.150,06	\$ 4.639.150,06	\$ 856,98
3132	\$ 3.168.165,00	\$ 5.739.402,24	\$ 8.891.323,38	\$ 8.891.323,38	\$ 8.891.323,38	\$ 16.243,86
3151	\$ -	\$ 589.195,10	\$ 589.195,10	\$ 589.195,10	\$ 589.195,10	\$ -
Totai 31	156.357.477,00	23.859.315,49	180.180.921,35	180.180.921,35	180.180.921,35	35.871,14
3211	\$ 319.865.940,00	\$ 52.351.203,75	\$ 372.210.301,80	\$ 372.210.301,80	\$ 372.210.301,80	\$ 6.841,95
3212	\$ 5.097.642,00	\$ 577.140,00	\$ 5.661.942,25	\$ 5.661.942,25	\$ 5.661.942,25	\$ 12.839,75
3213	\$ 36.332.392,00	\$ 32.531.034,70	\$ 68.863.426,70	\$ 68.863.426,70	\$ 68.863.426,70	\$ -
3214	\$ 579.900,00	\$ 579.000,00	\$ -	\$ -	\$ -	\$ 900,00
3215	\$ 2.590.000,00	\$ 740.000,00	\$ 3.330.000,00	\$ 3.330.000,00	\$ 3.330.000,00	\$ -
3221	\$ 8.110.006,00	\$ 4.321.507,00	\$ 12.428.643,64	\$ 12.428.643,64	\$ 12.358.663,64	\$ 2.869,36
3232	\$ 31.734.636,00	\$ 26.971.129,20	\$ 58.391.210,20	\$ 58.391.210,20	\$ 58.153.410,20	\$ 314.555,00
3241	\$ 80.000.000,00	\$ 33.300.000,00	\$ 113.197.075,99	\$ 113.197.075,99	\$ 91.828.034,43	\$ 102.924,01
3242	\$ -	\$ -	\$ -	\$ -	\$ -	\$ -
3251	\$ -	\$ 3.522.738,94	\$ 3.467.088,51	\$ 3.467.088,51	\$ 3.467.088,51	\$ 55.650,43
Totai 32	484.310.516,00	153.735.753,59	637.549.689,09	637.549.689,09	615.870.867,53	496.580,50
3311	\$ 158.774.881,00	\$ 24.252.400,12	\$ 183.022.657,25	\$ 183.022.657,25	\$ 183.022.657,25	\$ 4.623,87
3312	\$ -	\$ 2.784.960,00	\$ 2.772.325,88	\$ 2.772.325,88	\$ 2.772.325,88	\$ 12.634,12
3313	\$ 10.177.890,00	\$ 11.442.423,94	\$ 21.620.313,94	\$ 21.620.313,94	\$ 21.620.313,94	\$ -
3314	\$ -	\$ -	\$ -	\$ -	\$ -	\$ -
3315	\$ 1.155.000,00	\$ 285.000,00	\$ 1.440.000,00	\$ 1.440.000,00	\$ 1.440.000,00	\$ -
3321	\$ 15.686.830,00	\$ 5.071.736,78	\$ 20.735.677,38	\$ 20.735.677,38	\$ 20.630.350,13	\$ 22.889,40
3332	\$ 130.641.284,00	\$ 150.483.364,93	\$ 281.124.412,73	\$ 281.124.412,73	\$ 279.800.917,73	\$ 236,20
3341	\$ -	\$ -	\$ -	\$ -	\$ -	\$ -
3342	\$ -	\$ 2.900.000,00	\$ 700.000,00	\$ 700.000,00	\$ 700.000,00	\$ 2.200.000,00
3351	\$ -	\$ 248.700,00	\$ 220.888,52	\$ 220.888,52	\$ 220.888,52	\$ 27.811,48
Totai 33	316.435.885,00	197.468.585,77	511.636.275,70	511.636.275,70	510.207.453,45	2.268.195,07
3411	\$ 63.116.774,00	\$ 36.229.336,68	\$ 99.345.878,11	\$ 99.345.878,11	\$ 99.345.878,11	\$ 232,57
3412	\$ 2.666.819,00	\$ 442.550,00	\$ 3.095.833,96	\$ 3.095.833,96	\$ 3.095.833,96	\$ 13.535,04
3413	\$ 10.986.197,00	\$ 3.110.000,00	\$ 7.874.024,17	\$ 7.874.024,17	\$ 7.416.096,52	\$ 2.172,83
3414	\$ -	\$ -	\$ -	\$ -	\$ -	\$ -
3415	\$ 530.000,00	\$ 58.706,00	\$ 588.706,00	\$ 588.706,00	\$ 588.706,00	\$ -
3421	\$ 1.963.380,00	\$ 501.368,73	\$ 2.461.648,63	\$ 2.461.648,63	\$ 2.461.648,63	\$ 3.098,10
3432	\$ 47.767.150,00	\$ 11.983.262,62	\$ 35.783.728,80	\$ 35.783.728,80	\$ 34.427.128,80	\$ 158,58
3433	\$ 41.233.631,00	\$ 20.785.655,22	\$ 8.779.317,53	\$ 8.779.317,53	\$ 7.787.376,84	\$ 11.668.658,25
3434	\$ -	\$ 5.168.053,38	\$ 3.728.780,00	\$ 3.728.780,00	\$ 3.728.780,00	\$ -
3441	\$ -	\$ -	\$ -	\$ -	\$ -	\$ -
3442	\$ -	\$ -	\$ -	\$ -	\$ -	\$ -
3451	\$ -	\$ 21.700,00	\$ 12.500,00	\$ 12.500,00	\$ 12.500,00	\$ 9.200,00
3461	\$ -	\$ 25.302.458,00	\$ 20.661.086,77	\$ 20.661.086,77	\$ 20.226.515,00	\$ 4.641.371,23

  
**Uc. María Daniela CABRINO**  
 SECRETARIA  
 CONCEJO DELIBERANTE





  
**Alberto Ramon CAMPO**  
 PRESIDENTE  
 CONCEJO DELIBERANTE




<b>TOTAL 34</b>	<b>168.263.951,00</b>	<b>31.845.252,95</b>	<b>182.331.503,97</b>	<b>182.331.503,97</b>	<b>179.090.433,86</b>	<b>17.777.699,98</b>
3511	TURISMO-GTOS.PERSONAL	14.453.811,00	6.038.178,56	20.467.712,44	20.467.712,44	24.277,12
3512	TURISMO-CONT.CI/APORTES	2.625.698,00	539.900,00	3.151.240,39	3.151.240,39	14.357,61
3513	TURISMO-HS.EXTRAS	1.771.334,00	528.571,27	2.299.905,27	2.299.905,27	-
3514	TURISMO-ADIC.PRODUCT.	-	-	-	-	-
3515	TURISMO-ESTIMULO	140.000,00	40.000,00	180.000,00	180.000,00	-
3521	TURISMO-BIEN CONSUMO	7.604.590,00	2.883.000,00	4.710.366,79	4.664.461,27	11.183,21
3532	TURISMO-SERV.NO PERS.	18.381.090,00	13.356.650,00	5.022.248,85	4.874.248,85	2.191,15
3551	TURISMO-BIEN CAPITAL	-	490.439,75	489.663,53	489.663,53	776,22
<b>Total 35</b>	<b>44.976.483,00</b>	<b>8.602.560,42</b>	<b>36.321.137,27</b>	<b>36.321.137,27</b>	<b>36.127.231,75</b>	<b>62.785,31</b>
3611	GER.DE CHOFERES-GTOS.PERSONAL	95.576.173,00	27.026.039,49	122.601.801,06	122.093.190,84	411,43
3612	GER.DE CHOFERES-CONT.CI/APORTE	-	-	-	-	-
3613	GER.DE CHOFERES-HS.EXTRAS	6.470.047,00	13.026.140,66	19.496.187,66	19.496.187,66	-
3614	GER.DE CHOFERES-ADIC.PRODUCT.	-	-	-	-	-
3615	GER.DE CHOFERES-ESTIMULO	585.000,00	215.000,00	810.000,00	810.000,00	-
3621	GER.DE CHOFERES-BIEN CONSUMO	7.310.000,00	2.179.000,00	5.108.311,40	5.108.311,40	22.688,60
3632	GER.DE CHOFERES-SERV.NO PERS.	4.322.500,00	1.834.871,66	6.156.272,12	6.153.272,12	1.099,54
3651	GER.DE CHOFERES-BIEN CAPITAL	-	68.825,17	60.437,17	60.437,17	8.388,00
<b>Total 36</b>	<b>114.273.720,00</b>	<b>39.991.876,98</b>	<b>154.233.009,41</b>	<b>154.233.009,41</b>	<b>153.721.399,19</b>	<b>32.587,57</b>
3711	DIR.PROG.EDUCAT.-GTOS.PERSONA	18.863.538,00	8.166.511,11	27.049.485,62	27.049.485,62	563,49
3712	DIR.PROG.EDUCAT.-CONT.CI/APOR	5.226.553,00	554.640,00	5.755.234,63	5.755.234,61	25.958,37
3713	DIR.PROG.EDUCAT.-HS.EXTRAS	-	300.000,00	271.666,72	271.666,72	28.333,28
3714	DIR.PROG.EDUCAT.-ADIC.PRODUCT	-	-	-	-	-
3745	DIR.PROG.EDUCAT.-ESTIMULO	140.000,00	40.000,00	180.000,00	180.000,00	-
3721	DIR.PROG.EDUCAT.-BIEN CONSUMO	5.061.960,00	2.365.025,86	7.386.106,43	6.794.416,43	40.879,43
3732	DIR.PROG.EDUCAT.-SERV.NO PERS	6.147.050,00	5.880.971,57	12.003.178,00	11.723.178,00	24.843,57
3751	DIR.PROG.EDUCAT.-BIEN CAPITAL	-	34.204,89	34.204,84	34.204,84	0,05
<b>TOTAL 37</b>	<b>35.459.101,00</b>	<b>17.341.353,43</b>	<b>52.679.876,24</b>	<b>52.679.876,24</b>	<b>51.808.186,22</b>	<b>120.578,19</b>
4011	SEC.PLANIF.Y GEST.URB.-GTOS.PE	29.016.272,00	5.185.472,08	34.198.075,68	34.198.075,68	3.668,40
4012	SEC.PLANIF.Y GEST.URB.-CONT.CI/	-	-	-	-	-
4013	SEC.PLANIF.Y GEST.URB.-HS.EXTR	-	-	-	-	-
4014	SEC.PLANIF.Y GEST.URB.-ADIC.PR	-	-	-	-	-
4016	SEC.PLANIF.Y GEST.URB.-ESTIMUL	70.000,00	20.000,00	90.000,00	90.000,00	-
4021	SEC.PLANIF.Y GEST.URB.-BIEN CO	1.486.080,00	37.000,00	1.448.356,32	1.448.356,32	723,68
4032	SEC.PLANIF.Y GEST.URB.-SERV.NO	3.053.050,00	1.813.792,42	4.849.329,19	4.849.329,19	17.513,23
4051	SEC.PLANIF.Y GEST.URB.-BIEN CA	20.000.000,00	19.639.960,55	360.039,45	360.039,45	0,00
4061	SEC.PLANIF.Y GEST.URB.-OBRA NU	130.000.000,00	23.722.563,90	139.307.029,03	139.307.029,03	14.415.534,87
4073	DEVOL.PROVINCIA Y MUNICIPIO	99.236,00	222.707,58	321.943,58	321.943,58	-
<b>TOTAL 40</b>	<b>183.724.638,00</b>	<b>11.287.575,43</b>	<b>180.574.773,25</b>	<b>180.574.773,25</b>	<b>180.574.773,25</b>	<b>14.437.440,18</b>
4111	ENTE REGULADOR-GTOS.PERS.	25.855.497,00	4.099.864,16	29.951.238,20	29.951.238,20	4.122,98
4112	ENTE REGULADOR-CONT.CI/APO	-	-	-	-	-
4113	ENTE REGULADOR-HS.EXTRAS	1.581.847,00	2.040.530,00	3.622.374,72	3.622.374,72	2,28
4114	ENTE REGULADOR-ADIC.PRODUCT	-	-	-	-	-
4115	ENTE REGULADOR-ESTIMULO	70.000,00	20.000,00	90.000,00	90.000,00	-

  
**Lic. María Daniela CABRINO**  
 SECRETARIA  
 CONCEJO DELIBERANTE



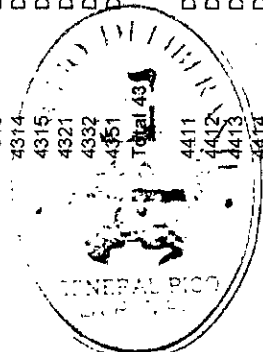
  
**Alberto Ramón CAMPO**  
 PRESIDENTE  
 CONCEJO DELIBERANTE






4121	ENTE REGULADOR-BIEN CONSUMO	\$	503.980,00	\$	20.000,00	\$	518.019,19	\$	518.019,19	\$	518.019,19	\$	5.940,81
4132	ENTE REGULADOR-SERV.NO PERS	\$	2.520.700,00	\$	2.269.000,00	\$	176.370,00	\$	176.370,00	\$	176.370,00	\$	75.330,00
4151	ENTE REGULADOR-BIEN CAPITAL	\$	-	\$	203.687,50	\$	203.687,50	\$	203.687,50	\$	203.687,50	\$	-
<b>Total 41</b>		\$	<b>30.532.004,00</b>	\$	<b>4.115.081,68</b>	\$	<b>34.561.689,61</b>	\$	<b>34.561.689,61</b>	\$	<b>34.561.689,61</b>	\$	<b>85.396,07</b>
4211	DIR.INF.OB.MUNIC.-GTOS.PER	\$	59.570.912,00	\$	9.857.469,92	\$	69.427.604,26	\$	69.427.604,26	\$	69.427.604,26	\$	777,66
4212	DIR.INF.OB.MUNIC.-CONT.C/IAPOC	\$	10.484.382,00	\$	3.560.750,00	\$	13.984.948,12	\$	13.984.948,12	\$	13.984.948,12	\$	60.183,88
4213	DIR.INF.OB.MUNIC.-HS.EXTRAS	\$	7.606.280,00	\$	6.861.470,00	\$	14.466.201,14	\$	14.466.201,14	\$	14.466.201,14	\$	1.528,86
4214	DIR.INF.OB.MUNIC.-ADIC.PRODU	\$	-	\$	-	\$	-	\$	-	\$	-	\$	-
4215	DIR.INF.OB.MUNIC.-ESTIMULO	\$	490.000,00	\$	185.000,00	\$	675.000,00	\$	675.000,00	\$	675.000,00	\$	-
4221	DIR.INF.OB.MUNIC.-BIEN CONSUM	\$	8.084.000,00	\$	995.435,26	\$	9.077.782,98	\$	9.077.782,98	\$	9.077.782,98	\$	1.652,28
4232	DIR.INF.OB.MUNIC.-SERV.NO PER	\$	34.671.000,00	\$	44.326.985,68	\$	78.989.652,57	\$	78.989.652,57	\$	77.450.796,66	\$	8.333,11
4251	DIR.INF.OB.MUNIC.-BIEN CAPITAL	\$	-	\$	6.650.613,93	\$	6.322.297,22	\$	6.322.297,22	\$	6.283.957,22	\$	328.316,71
4261	DIR.INF.OB.MUNIC.-OBRAS NUEVAS	\$	275.000.000,00	\$	191.661.260,00	\$	452.488.197,89	\$	452.488.197,89	\$	440.894.544,61	\$	14.173.062,11
4262	DIR.INF.OB.MUNIC.-OBRAN MATEN.	\$	124.500.000,00	\$	14.872.713,10	\$	106.920.387,11	\$	106.920.387,11	\$	105.286.614,63	\$	2.706.899,79
<b>Total 42</b>		\$	<b>520.406.554,00</b>	\$	<b>249.226.271,69</b>	\$	<b>752.352.071,29</b>	\$	<b>752.352.071,29</b>	\$	<b>737.344.417,40</b>	\$	<b>17.280.754,40</b>
4311	DIR.OB.PART.-GTOS.PERS.	\$	157.546.276,00	\$	6.888.578,53	\$	164.444.397,94	\$	164.444.397,94	\$	164.444.397,94	\$	456,59
4312	DIR.OB.PART.-CONT.C/IAPOC	\$	5.014.761,00	\$	2.044.000,00	\$	7.055.521,90	\$	7.055.521,90	\$	7.055.521,90	\$	3.239,10
4313	DIR.OB.PART.-HS.EXTRAS	\$	9.833.824,00	\$	16.736.536,90	\$	26.570.360,90	\$	26.570.360,90	\$	26.570.360,90	\$	-
4314	DIR.OB.PART.-ADIC.PRODUCT	\$	-	\$	140.000,00	\$	108.000,00	\$	108.000,00	\$	108.000,00	\$	32.000,00
4315	DIR.OB.PART.-ESTIMULO	\$	910.000,00	\$	260.000,00	\$	1.170.000,00	\$	1.170.000,00	\$	1.170.000,00	\$	-
4321	DIR.OB.PART.-BIEN CONSUMO	\$	3.115.350,00	\$	2.792.612,18	\$	5.907.436,17	\$	5.907.436,17	\$	5.719.158,97	\$	526,01
4332	DIR.OB.PART.-SERV.NO PERS	\$	22.044.750,00	\$	956.149,27	\$	21.084.986,58	\$	21.084.986,58	\$	21.084.986,58	\$	3.614,15
4351	DIR.OB.PART.-BIEN CAPITAL	\$	-	\$	1.137.369,92	\$	884.527,22	\$	884.527,22	\$	884.527,22	\$	252.842,70
<b>Total 43</b>		\$	<b>198.464.961,00</b>	\$	<b>29.052.948,26</b>	\$	<b>227.225.230,71</b>	\$	<b>227.225.230,71</b>	\$	<b>227.036.953,51</b>	\$	<b>292.678,65</b>
4411	DIR.PLAN.Y CATASTRO-GTOS.PERS	\$	17.767.499,00	\$	2.679.935,87	\$	20.443.964,28	\$	20.443.964,28	\$	20.443.964,28	\$	3.470,59
4412	DIR.PLAN.Y CATASTRO-CONT.C/IAPOC	\$	-	\$	-	\$	-	\$	-	\$	-	\$	-
4413	DIR.PLAN.Y CATASTRO-HS.EXTRAS	\$	-	\$	-	\$	-	\$	-	\$	-	\$	-
4414	DIR.PLAN.Y CATASTRO-ADIC.PRODU	\$	337.443,00	\$	200.000,00	\$	130.600,00	\$	130.600,00	\$	130.600,00	\$	6.843,00
4415	DIR.PLAN.Y CATASTRO-ESTIMULO	\$	70.000,00	\$	20.000,00	\$	90.000,00	\$	90.000,00	\$	90.000,00	\$	-
4421	DIR.PLAN.Y CATASTRO-BIEN CONSU	\$	829.900,00	\$	513.278,98	\$	1.343.058,06	\$	1.343.058,06	\$	1.343.058,06	\$	120,92
4432	DIR.PLAN.Y CATASTRO-SERV.NO PE	\$	8.927.100,00	\$	3.039.800,00	\$	11.965.100,00	\$	11.965.100,00	\$	11.965.100,00	\$	1.800,00
4451	DIR.PLAN.Y CATASTRO-BIEN CAPIT	\$	-	\$	722.627,55	\$	722.627,55	\$	722.627,55	\$	722.627,55	\$	-
<b>Total 44</b>		\$	<b>27.931.942,00</b>	\$	<b>6.775.642,40</b>	\$	<b>34.695.349,89</b>	\$	<b>34.695.349,89</b>	\$	<b>34.695.349,89</b>	\$	<b>12.234,51</b>
4511	DIR.DISEÑO Y PLANIF.TER.-GTOS.	\$	17.353.210,00	\$	2.953.936,75	\$	20.304.272,29	\$	20.304.272,29	\$	20.304.272,29	\$	2.874,46
4512	DIR.DISEÑO Y PLANIF.TER.-CONT.	\$	-	\$	-	\$	-	\$	-	\$	-	\$	-
4513	DIR.DISEÑO Y PLANIF.TER.-HS EX	\$	-	\$	-	\$	-	\$	-	\$	-	\$	-
4514	DIR.DISEÑO Y PLANIF.TER.-AD PR	\$	463.920,00	\$	270.000,00	\$	637.200,00	\$	637.200,00	\$	637.200,00	\$	96.720,00
4515	DIR.DISEÑO Y PLANIF.TER.-ESTIM	\$	70.000,00	\$	20.000,00	\$	90.000,00	\$	90.000,00	\$	90.000,00	\$	-
4521	DIR.DISEÑO Y PLANIF.TER.-B.CON	\$	133.300,00	\$	367.192,17	\$	488.845,71	\$	488.845,71	\$	488.845,71	\$	11.646,46
4522	DIR.DISEÑO Y PLANIF.TER.-S.NO	\$	2.718.097,00	\$	5.821.000,00	\$	8.460.610,24	\$	8.460.610,24	\$	8.460.610,24	\$	78.486,76
4551	DIR.DISEÑO Y PLANIF.TER.-B.CAP	\$	-	\$	2.978.918,65	\$	2.978.918,65	\$	2.978.918,65	\$	2.978.918,65	\$	-
<b>Total 45</b>		\$	<b>20.738.527,00</b>	\$	<b>12.411.047,57</b>	\$	<b>32.959.846,89</b>	\$	<b>32.959.846,89</b>	\$	<b>32.959.846,89</b>	\$	<b>189.727,68</b>
5011	SEC.AMB.Y SERV.PUB.-GTOS.PERSO	\$	222.400.563,00	\$	29.257.139,86	\$	251.654.664,99	\$	251.654.664,99	\$	251.486.751,48	\$	3.037,87
5012	SEC.AMB.Y SERV.PUB.-CONT.C/IAPOC	\$	9.579.156,00	\$	1.490.000,00	\$	8.083.049,19	\$	8.083.049,19	\$	8.083.049,19	\$	6.106,81

**Lic. María Daniela CABRINO**  
 SECRETARIA  
 CONCEJO DELIBERANTE




**Alberto Ramón CAMPO**  
 PRESIDENTE  
 CONCEJO DELIBERANTE




5013	SEC.AMB.Y SERV.PUB.-HS.EXTRAS	\$	20.668.547,00	\$	45.436.438,90	\$	45.436.438,90	\$	3.308,71
5014	SEC.AMB.Y SERV.PUB.-ADIC.PRODU	\$	\$	\$	\$	\$	\$	\$	\$
5015	SEC.AMB.Y SERV.PUB.-ESTIMULO	\$	1.715.000,00	\$	2.260.384,00	\$	2.260.384,00	\$	430,68
5021	SEC.AMB.Y SERV.PUB.-BIEN CONS	\$	180.168.968,00	\$	49.340.295,43	\$	130.828.241,89	\$	121.138.924,67
5032	SEC.AMB.Y SERV.PUB.-SERV.NO PE	\$	45.019.227,00	\$	16.114.313,85	\$	28.854.382,95	\$	50.530,20
5033	SEC.AMB.Y SERV.PUB.-PAS.LABORA	\$	\$	\$	1.258.161,52	\$	1.258.161,52	\$	568.516,48
5051	SEC.AMB.Y SERV.PUB.-BIEN CAPIT	\$	120.000.000,00	\$	100.596.267,62	\$	19.403.732,38	\$	19.403.732,38
Total 50		\$	599.551.461,00	\$	111.150.474,43	\$	487.779.055,82	\$	477.931.825,09
5111	AMB.Y DESARR.SUST.-GTOS.PERSON	\$	19.047.683,00	\$	16.559.605,42	\$	35.603.167,80	\$	4.120,62
5112	AMB.Y DESARR.SUST.-CONT.C/APOR	\$	\$	\$	540.627,79	\$	540.627,79	\$	372,21
5113	AMB.Y DESARR.SUST.-HS.EXTRAS	\$	1.179.610,00	\$	6.400.000,00	\$	7.573.746,42	\$	5.863,58
5114	AMB.Y DESARR.SUST.-AD.PRODUCT.	\$	\$	\$	\$	\$	\$	\$	\$
5115	AMB.Y DESARR.SUST.-ESTIMULO	\$	70.000,00	\$	20.000,00	\$	90.000,00	\$	\$
5121	AMB.Y DESARR.SUST.-BIEN CONSUM	\$	5.203.000,00	\$	3.890.000,00	\$	1.305.880,28	\$	7.119,72
5132	AMB.Y DESARR.SUST.-SERV.NO PER	\$	6.643.000,00	\$	210.000,00	\$	6.847.880,78	\$	5.119,22
5151	AMB.Y DESARR.SUST.-BIEN CAPITA	\$	\$	\$	710.376,68	\$	709.919,18	\$	457,50
Total 51		\$	32.143.293,00	\$	20.550.982,10	\$	52.671.222,25	\$	23.052,85
5211	DIR.SERV.PUB.-GASTOS PERSONAL	\$	919.390.793,00	\$	153.330.203,54	\$	1.072.713.257,54	\$	1.070.470.513,85
5212	DIR.SERV.PUB.-CONT.C/APORTES	\$	26.270.698,00	\$	3.807.780,00	\$	30.076.685,78	\$	29.552.185,21
5213	DIR.SERV.PUB.-HS.EXTRAS	\$	123.362.193,00	\$	123.256.673,44	\$	246.618.866,44	\$	225.588.836,91
5214	DIR.SERV.PUB.-ADIC.PRODUCT.	\$	\$	\$	\$	\$	\$	\$	\$
5215	DIR.SERV.PUB.-ESTIMULO	\$	6.545.000,00	\$	1.780.000,00	\$	8.325.000,00	\$	\$
5221	DIR.SERV.PUB.-BIEN CONSUMO	\$	104.729.631,00	\$	29.265.310,23	\$	133.915.545,80	\$	133.454.294,50
5232	DIR.SERV.PUB.-SERV.NO PERSONAL	\$	140.974.470,00	\$	51.025.743,44	\$	192.000.125,95	\$	191.352.825,95
5235	DIR.SERV.PUB.-CAJA CHICA	\$	\$	\$	48.995,33	\$	48.995,33	\$	87,49
5251	DIR.SERV.PUB.-BIEN CAPITAL	\$	\$	\$	6.320.275,79	\$	6.266.326,73	\$	53.949,06
Total 52		\$	###	\$	368.834.981,77	\$	1.689.964.803,57	\$	1.665.019.426,48
5311	DIR.ARBOLADO Y PARQ.-GTOS.PERS	\$	112.606.478,00	\$	17.775.921,98	\$	130.356.728,09	\$	25.671,89
5312	DIR.ARBOLADO Y PARQ.-CONT.C/AP	\$	\$	\$	\$	\$	\$	\$	\$
5313	DIR.ARBOLADO Y PARQ.-HS.EXTRAS	\$	9.899.442,00	\$	8.084.003,63	\$	17.908.116,70	\$	75.328,93
5314	DIR.ARBOLADO Y PARQ.-AD.PRODUC	\$	\$	\$	\$	\$	\$	\$	\$
5315	DIR.ARBOLADO Y PARQ.-ESTIMULO	\$	840.000,00	\$	240.000,00	\$	1.080.000,00	\$	\$
5321	DIR.ARBOLADO Y PARQ.-BIEN CONS	\$	11.671.087,00	\$	1.144.250,00	\$	10.524.712,47	\$	2.124,53
5332	DIR.ARBOLADO Y PARQ.-SERV.NO P	\$	100.719.703,00	\$	64.178.211,83	\$	164.871.433,93	\$	26.480,90
5351	DIR.ARBOLADO Y PARQ.-BIEN CAPIT	\$	\$	\$	1.381.111,55	\$	1.381.111,55	\$	\$
Total 53		\$	235.736.710,00	\$	90.514.998,99	\$	326.122.102,74	\$	323.986.232,83
5411	DIR.GESTION AMB.-GTOS.PERSONAL	\$	63.674.921,00	\$	5.327.099,26	\$	69.001.499,27	\$	520,99
5412	DIR.GESTION AMB.-CONT.C/APORTE	\$	\$	\$	\$	\$	\$	\$	\$
5413	DIR.GESTION AMB.-HS.EXTRAS	\$	4.675.987,00	\$	11.804.303,48	\$	16.480.290,48	\$	\$
5414	DIR.GESTION AMB.-AD.PRODUCT.	\$	\$	\$	\$	\$	\$	\$	\$
5415	DIR.GESTION AMB.-ESTIMULO	\$	280.000,00	\$	80.000,00	\$	360.000,00	\$	\$
5421	DIR.GESTION AMB.-BIEN CONSUMO	\$	2.397.680,00	\$	1.127.462,78	\$	1.269.185,67	\$	1.031,55
5432	DIR.GESTION AMB.-SERV.NO PERS	\$	14.198.730,00	\$	3.674.000,00	\$	10.464.357,12	\$	60.372,88
5451	DIR.GESTION AMB.-BIEN CAPITAL	\$	\$	\$	185.147,73	\$	177.545,24	\$	7.602,49
Total 54		\$	85.227.318,00	\$	12.595.087,69	\$	97.752.877,78	\$	69.527,91

**Lic. Maria Daniela CABRINO**  
 SECRETARIA  
 CONCEJO DELIBERANTE



**Alberto Ramon CAMPO**  
 PRESIDENTE  
 CONCEJO DELIBERANTE




5511	DIR.ZOONOSIS Y VECT.-GTOS PERS	3.877.751,27	24.505.172,42	24.505.172,42	24.505.172,42	514,85
5512	DIR.ZOONOSIS Y VECT.-CONT.C/AP	1.431.510,00	1.414.706,02	1.414.706,02	1.414.706,02	16.803,98
5513	DIR.ZOONOSIS Y VECT.-HS.EXTRAS	3.104.522,87	5.036.306,87	5.036.306,87	-	-
5514	DIR.ZOONOSIS Y VECT.-AD.PRODUC	-	-	-	-	-
5515	DIR.ZOONOSIS Y VECT.-ESTIMULO	30.000,00	135.000,00	135.000,00	135.000,00	-
5521	DIR.ZOONOSIS Y VECT.-B.CONSUMO	1.850.891,47	12.613.712,40	12.613.712,40	12.326.022,07	79,07
5532	DIR.ZOONOSIS Y VECT.-SERV.NO P	6.638.515,81	42.972.763,33	42.972.763,33	42.778.316,33	82.924,48
5551	DIR.ZOONOSIS Y VECT.-BIEN CAPI	1.197.242,32	1.103.062,25	1.103.062,25	1.103.062,25	94.180,07
<b>Total 55</b>		<b>18.130.433,74</b>	<b>87.780.723,29</b>	<b>87.780.723,29</b>	<b>86.432.314,89</b>	<b>194.502,45</b>
5621	R.R.U.-BIEN DE COSNUMO	-	-	-	-	-
5632	R.R.U.-SERV.NO PERSONALES	9.601.831,32	89.236.206,88	89.236.206,88	89.236.206,88	0,44
5651	R.R.U.-BIEN DE CAPITAL	-	-	-	-	-
<b>Total 56</b>		<b>9.601.831,32</b>	<b>89.236.206,88</b>	<b>89.236.206,88</b>	<b>89.236.206,88</b>	<b>0,44</b>
6011	SEC.DES SOCIAL-GTOS.PERSONAL	4.748.841,14	89.714.981,77	89.714.981,77	89.714.981,77	3.753,37
6012	SEC.DES SOCIAL-CONT.C/APORTES	785.752,09	1.458.806,86	1.458.806,86	1.458.806,86	153.168,05
6013	SEC.DES SOCIAL-HS.EXTRAS	80.000,00	11.628,91	11.628,91	11.628,91	68.371,09
6014	SEC.DES SOCIAL-ADIC PRODUCTIV.	400.000,00	880.000,00	880.000,00	880.000,00	99.900,00
6015	SEC.DES SOCIAL-ESTIMULO	490.000,00	675.000,00	675.000,00	675.000,00	-
6021	SEC.DES SOCIAL-BIEN CONSUMO	3.133.165,51	4.852.187,07	4.852.187,07	4.852.187,07	111,44
6032	SEC.DES SOCIAL-SERV.NO PERSONA	8.716.904,94	16.676.787,16	16.676.787,16	16.436.787,16	7.967,78
6035	SEC.DES SOCIAL-CAJA CHICA	57.806,06	57.806,06	57.806,06	57.806,06	-
6041	SEC.DES SOCIAL-TRANSF.SOC.	49.218.134,96	315.384.923,17	315.384.923,17	315.168.923,17	1.648.211,79
6042	SEC.DES SOCIAL-TRAN.SOC.PROV.	-	-	-	-	-
6051	SEC.DES SOCIAL-BIEN CAPITAL	2.971.593,91	28.406,09	28.406,09	28.406,09	0,00
<b>Total 60</b>		<b>62.782.506,61</b>	<b>429.740.527,09</b>	<b>429.740.527,09</b>	<b>429.284.527,09</b>	<b>1.981.483,52</b>
6111	DIR.FAMILIA-GASTOS PERSONAL	20.230.971,69	175.380.966,86	175.380.966,86	175.380.966,86	952,83
6112	DIR.FAMILIA-CONT.C/APORTE	27.125.752,09	39.280.559,95	39.280.559,95	39.280.559,95	248,14
6113	DIR.FAMILIA-HS.EXTRAS	137.894,39	137.894,39	137.894,39	123.383,37	-
6114	DIR.FAMILIA-ADIC PRODUCTIV.	280.000,00	678.000,00	678.000,00	678.000,00	1.272,00
6115	DIR.FAMILIA-ESTIMULO	395.000,00	1.620.000,00	1.620.000,00	1.620.000,00	-
6121	DIR.FAMILIA-BIEN CONSUMO	8.405.000,00	12.857.994,30	12.857.994,30	12.802.904,30	5,70
6132	DIR.FAMILIA-SERV.NO PERS.	16.291.447,97	48.294.695,73	48.294.695,73	48.224.495,73	6.752,24
6141	DIR.FAMILIA-TRANSF.SOC.	700.000,00	6.349.216,00	6.349.216,00	6.349.216,00	784,00
6142	DIR.FAMILIA-TRANSF.SOC.PROV.	1.599.504,00	1.066.276,00	1.066.276,00	1.066.276,00	533.228,00
6151	DIR.FAMILIA-BIEN CAPITAL	636.949,30	634.914,30	634.914,30	634.914,30	2.035,00
<b>Total 61</b>		<b>73.842.519,44</b>	<b>286.300.517,53</b>	<b>286.300.517,53</b>	<b>286.160.716,51</b>	<b>645.277,91</b>
6211	C.D.I.-GTOS.PERSONAL	391.629,04	117.879.917,57	117.879.917,57	117.879.917,57	1.583,47
6212	C.D.I.-CONT.C/APORTES	8.830.000,00	8.827.607,43	8.827.607,43	8.827.607,43	2.392,57
6213	C.D.I.-HS.EXTRAS	822.557,81	819.232,08	819.232,08	819.232,08	3.325,73
6214	C.D.I.-ADIC PRODUCTIVIDAD	-	-	-	-	-
6215	C.D.I.-ESTIMULO	215.000,00	1.125.000,00	1.125.000,00	1.125.000,00	-
6221	C.D.I.-BIEN CONSUMO	14.840.094,23	71.541.005,07	71.541.005,07	71.541.005,07	35.189,16
6232	C.D.I.-SERV.NO PERSONALES	22.904.472,22	57.389.429,99	57.389.429,99	57.389.429,99	42,23
6241	C.D.I.-TRANSF.SOCIALES	-	-	-	-	-

Lic. **Marta Daniela CABRINO**  
 SECRETARIA  
 CONCEJO DELIBERANTE

GENERAL PICO


**Albano Ramon CAMPO**  
 PRESIDENTE  
 CONCEJO DELIBERANTE






<b>Total 66</b>	<b>70.489.014,00</b>	<b>19.588.778,55</b>	<b>90.042.832,65</b>	<b>90.042.832,65</b>	<b>89.548.832,65</b>	<b>34.959,90</b>
6711	\$ 71.159.875,00	\$ 8.871.305,37	\$ 80.029.947,59	\$ 80.029.947,59	\$ 80.029.947,59	\$ 1.232,78
6712	\$ 2.425.514,00	\$ 2.341.018,70	\$ 84.495,30	\$ 84.495,30	\$ 84.495,30	\$ 0,00
6713	\$ -	\$ -	\$ -	\$ -	\$ -	\$ 900,00
6714	\$ 579.900,00	\$ 234.000,00	\$ 345.000,00	\$ 345.000,00	\$ 345.000,00	\$ -
6715	\$ 560.000,00	\$ 160.000,00	\$ 720.000,00	\$ 720.000,00	\$ 720.000,00	\$ -
6721	\$ 9.477.570,00	\$ 21.151.307,10	\$ 30.438.034,19	\$ 30.438.034,19	\$ 24.185.924,19	\$ 190.842,91
6732	\$ 40.753.284,00	\$ 33.789.889,51	\$ 74.542.501,37	\$ 74.542.501,37	\$ 74.542.501,37	\$ 672,14
6741	\$ 10.000.000,00	\$ 4.909.639,00	\$ 5.090.360,26	\$ 5.090.360,26	\$ 5.090.360,26	\$ 185.000,00
6742	\$ -	\$ 1.095.000,00	\$ 900.000,00	\$ 900.000,00	\$ 900.000,00	\$ -
6751	\$ -	\$ 944.831,00	\$ 944.831,00	\$ 944.831,00	\$ 944.831,00	\$ -
<b>Total 67</b>	<b>134.956.143,00</b>	<b>58.517.675,28</b>	<b>193.095.169,71</b>	<b>193.095.169,71</b>	<b>186.843.059,71</b>	<b>378.648,57</b>
6811	\$ 12.590.496,00	\$ 372.234,43	\$ 12.961.925,62	\$ 12.961.925,62	\$ 12.961.925,62	\$ 804,81
6812	\$ -	\$ 1.663.560,00	\$ 1.651.769,15	\$ 1.651.769,15	\$ 1.651.769,15	\$ 11.790,85
6813	\$ -	\$ -	\$ -	\$ -	\$ -	\$ -
6814	\$ 35.000,00	\$ 10.000,00	\$ 45.000,00	\$ 45.000,00	\$ 45.000,00	\$ -
6815	\$ 1.811.700,00	\$ 312.267,39	\$ 1.454.386,33	\$ 1.454.386,33	\$ 1.454.386,33	\$ 45.046,28
6821	\$ 4.227.300,00	\$ 369.463,76	\$ 4.596.731,76	\$ 4.596.731,76	\$ 4.596.731,76	\$ 32,00
6832	\$ -	\$ 844.000,00	\$ 844.000,00	\$ 844.000,00	\$ 844.000,00	\$ -
6833	\$ -	\$ 440.000,00	\$ 440.000,00	\$ 440.000,00	\$ 440.000,00	\$ -
6841	\$ -	\$ 48.000,00	\$ 27.600,00	\$ 27.600,00	\$ 27.600,00	\$ 20.400,00
6851	\$ -	\$ -	\$ -	\$ -	\$ -	\$ 78.073,94
<b>TOTAL 68</b>	<b>18.664.496,00</b>	<b>3.434.990,80</b>	<b>22.021.412,86</b>	<b>22.021.412,86</b>	<b>22.021.412,86</b>	<b>2.259,22</b>
6911	\$ -	\$ 8.722.074,40	\$ 8.719.815,18	\$ 8.719.815,18	\$ 8.719.815,18	\$ -
6912	\$ -	\$ -	\$ -	\$ -	\$ -	\$ -
6913	\$ -	\$ -	\$ -	\$ -	\$ -	\$ -
6914	\$ -	\$ -	\$ -	\$ -	\$ -	\$ -
6915	\$ -	\$ -	\$ -	\$ -	\$ -	\$ -
6921	\$ -	\$ 564.000,00	\$ 423.845,60	\$ 423.845,60	\$ 423.845,60	\$ 140.154,40
6932	\$ -	\$ 4.805.122,32	\$ 4.799.600,63	\$ 4.799.600,63	\$ 4.325.600,63	\$ 5.521,69
6941	\$ -	\$ 200.000,00	\$ 180.503,45	\$ 180.503,45	\$ 180.503,45	\$ 19.496,55
6951	\$ -	\$ -	\$ -	\$ -	\$ -	\$ -
<b>TOTAL 69</b>	<b>-</b>	<b>14.291.196,72</b>	<b>14.123.764,86</b>	<b>14.123.764,86</b>	<b>13.649.764,86</b>	<b>167.431,86</b>
7011	\$ 33.107.933,00	\$ 6.314.950,20	\$ 39.420.728,65	\$ 39.420.728,65	\$ 39.420.728,65	\$ 2.154,55
7012	\$ -	\$ -	\$ -	\$ -	\$ -	\$ -
7013	\$ 126.793,00	\$ 352.000,23	\$ 478.410,55	\$ 478.410,55	\$ 401.457,72	\$ 362,68
7014	\$ -	\$ 170.000,00	\$ 169.000,00	\$ 169.000,00	\$ 169.000,00	\$ 1.000,00
7015	\$ 140.000,00	\$ 40.000,00	\$ 180.000,00	\$ 180.000,00	\$ 180.000,00	\$ -
7021	\$ 2.672.912,00	\$ 1.397.840,00	\$ 1.255.071,66	\$ 1.255.071,66	\$ 1.255.071,66	\$ 20.000,34
7032	\$ 8.478.510,00	\$ 23.460.000,00	\$ 31.908.353,89	\$ 31.908.353,89	\$ 31.908.353,89	\$ 30.156,11
7051	\$ 10.000.000,00	\$ 9.402.059,51	\$ 597.940,49	\$ 597.940,49	\$ 597.940,49	\$ -
<b>Total 70</b>	<b>54.526.148,00</b>	<b>19.537.050,92</b>	<b>74.009.505,24</b>	<b>74.009.505,24</b>	<b>73.932.552,41</b>	<b>53.693,68</b>
7111	\$ 128.557.971,00	\$ 19.059.562,45	\$ 147.610.539,54	\$ 147.610.539,54	\$ 147.560.539,54	\$ 6.993,91
7112	\$ -	\$ -	\$ -	\$ -	\$ -	\$ -

*[Signature]*  
**Lic. Maria Daniela CABRINO**  
**SECRETARIA**  
**CONCEJO DELIBERANTE**




*[Signature]*  
**Alberto Ramon CAMPO**  
**PRESIDENTE**  
**CONCEJO DELIBERANTE**




7113	CONTAD. GRAL.-HS. EXTRAS	\$ 361.687,00	\$	1.740.667,23	\$	1.740.667,23	\$	1.543.440,21	\$	
7114	CONTAD. GRAL.-ADIC. PRODUCT.	\$ 773.200,00	\$	338.000,00	\$	338.000,00	\$	338.000,00	\$	200,00
7115	CONTAD. GRAL.-ESTIMULO	\$ 630.000,00	\$	810.000,00	\$	810.000,00	\$	810.000,00	\$	
7121	CONTAD. GRAL.-B.CONSUMO	\$ 4.282.223,00	\$	12.534.044,92	\$	12.534.044,92	\$	12.156.524,92	\$	568,58
7132	CONTAD. GRAL.-SERV. NO PERS.	\$ 6.173.470,00	\$	8.138.369,39	\$	8.138.369,39	\$	8.138.369,39	\$	25,61
7135	CONTAD. GRAL.-CAJA CHICA	\$	\$		\$		\$		\$	
7151	CONTAD. GRAL.-B.CAPITAL	\$	\$	802.989,80	\$	702.989,80	\$	702.989,80	\$	100.000,00
	<b>Total 71</b>	<b>\$ 140.778.551,00</b>		<b>\$ 31.203.847,98</b>		<b>\$ 171.874.610,88</b>		<b>\$ 171.249.863,86</b>		<b>\$ 107.788,10</b>
7211	DIR. RENTAS-GTOS PERSONAL	\$ 112.751.518,00	\$	128.313.916,37	\$	128.313.916,37	\$	128.313.916,37	\$	3.604,89
7212	DIR. RENTAS-CONT. CIAPORTES	\$ 8.480.930,00	\$	9.729.995,48	\$	9.729.995,48	\$	9.729.995,48	\$	14.564,52
7213	DIR. RENTAS-HS. EXTRAS	\$ 4.278.386,00	\$	4.168.502,82	\$	4.168.502,82	\$	3.793.604,08	\$	109.883,18
7214	DIR. RENTAS-ADIC. PRODUCT.	\$ 168.731,00	\$	2.626.892,32	\$	2.626.892,32	\$	2.367.282,32	\$	13,22
7215	DIR. RENTAS-ESTIMULO	\$ 910.000,00	\$	1.125.000,00	\$	1.125.000,00	\$	1.125.000,00	\$	
7221	DIR. RENTAS-BIEN CONSUMO	\$ 5.881.503,00	\$	6.175.054,64	\$	6.175.054,64	\$	6.175.054,64	\$	12.948,36
7232	DIR. RENTAS-SERV. NO PERS.	\$ 25.311.089,00	\$	61.586.270,44	\$	61.586.270,44	\$	61.450.738,27	\$	665.634,59
7251	DIR. RENTAS-BIEN CAPITAL	\$	\$	259.475,12	\$	259.475,12	\$	259.475,12	\$	
	<b>Total 72</b>	<b>\$ 157.782.167,00</b>		<b>\$ 213.985.107,19</b>		<b>\$ 213.985.107,19</b>		<b>\$ 213.215.066,28</b>		<b>\$ 806.648,76</b>
7311	DIR. COMERCIO.-GTOS. PERSONAL	\$ 161.496.069,00	\$	185.140.192,27	\$	185.140.192,27	\$	185.140.192,27	\$	3.366,12
7312	DIR. COMERCIO-CONT. CIAPORTES	\$	\$		\$		\$		\$	
7313	DIR. COMERCIO-HS. EXTRAS	\$ 3.396.293,00	\$	5.036.812,78	\$	5.036.812,78	\$	5.036.812,78	\$	
7314	DIR. COMERCIO-ADIC. PRODUCTIVIDAD	\$ 386.600,00	\$	386.000,00	\$	386.000,00	\$		\$	600,00
7315	DIR. COMERCIO.-ESTIMULO	\$ 875.000,00	\$	250.000,00	\$	1.125.000,00	\$	1.125.000,00	\$	
7321	DIR. DE COMERCIO.-BIEN CONSUMO	\$ 1.453.830,00	\$	603.000,00	\$	2.004.735,59	\$	2.004.735,59	\$	52.094,41
7332	DIR. DE COMERCIO-SERV. NO PERSON	\$ 7.895.160,00	\$	2.924.200,00	\$	10.818.616,73	\$	10.818.616,73	\$	743,27
7351	DIR. DE COMERCIO-BIEN CAPITAL	\$	\$	1.199.603,76	\$	1.168.340,92	\$	1.168.340,92	\$	31.262,84
	<b>TOTAL 73</b>	<b>\$ 175.502.952,00</b>		<b>\$ 33.275.125,93</b>		<b>\$ 208.689.991,29</b>		<b>\$ 207.220.185,67</b>		<b>\$ 88.086,64</b>
7414	DIR. DES. ECON. Y PROD.-GTOS. PERS.	\$ 39.888.924,00	\$	11.519.282,45	\$	51.407.535,98	\$	51.407.535,98	\$	670,47
7412	DIR. DES. ECON. Y PROD.-CONT. CIAP	\$ 2.542.107,00	\$	449.008,70	\$	2.979.394,99	\$	2.979.394,99	\$	11.720,71
7413	DIR. DES. ECON. Y PROD.-HS. EXTRAS	\$ 566.210,00	\$	248.000,00	\$	317.449,47	\$	317.449,47	\$	760,53
7414	DIR. DES. ECON. Y PROD.-ADIC. PROD	\$	\$		\$		\$		\$	
7415	DIR. DES. ECON. Y PROD.-ESTIMULO	\$ 245.000,00	\$	336.536,00	\$	581.536,00	\$	581.536,00	\$	
7421	DIR. DES. ECON. Y PROD.-BIEN CONSUMO	\$ 10.904.188,00	\$	7.676.800,00	\$	3.175.492,81	\$	3.165.327,21	\$	51.895,19
7432	DIR. DES. ECON. Y PROD.-SERV. NO	\$ 19.179.808,00	\$	12.262.511,66	\$	31.354.258,11	\$	31.353.258,11	\$	88.061,55
7433	DIR. DES. ECON. Y PROD.-PAS. LABOR	\$	\$	7.266.712,00	\$	6.033.175,98	\$	6.033.175,98	\$	1.233.536,02
7441	DIR. DES. ECON. Y PROD.-TRANS. SOC	\$ 2.800.000,00	\$	2.300.000,00	\$	500.000,00	\$	500.000,00	\$	
7442	TRANSF. SOC. CIAPORTE PROVINCIAL	\$	\$	500.000,00	\$	500.000,00	\$	500.000,00	\$	
7451	DIR. DES. ECON. Y PROD.-BIEN CAPI	\$	\$	612.275,27	\$	609.375,40	\$	609.375,40	\$	2.899,87
7471	DIR. DES. EC. Y PROD.-RECU. L.2461	\$ 29.919.982,00	\$	2.081.311,95	\$	24.600.000,00	\$	24.600.000,00	\$	3.238.680,05
7472	DIR. DES. EC. Y PROD.-DEV. I.EY2870	\$	\$	5.727.176,87	\$	5.727.176,87	\$	5.727.176,87	\$	
	<b>TOTAL 74</b>	<b>\$ 106.046.229,00</b>		<b>\$ 26.367.391,00</b>		<b>\$ 127.785.395,61</b>		<b>\$ 127.774.230,01</b>		<b>\$ 4.628.224,39</b>
7511	TESORERIA-GTOS. PERSONAL	\$ 99.715.538,00	\$	2.507.891,50	\$	102.216.438,55	\$	102.216.438,55	\$	6.990,95
7512	TESORERIA-CONT. CIAPORTES	\$	\$		\$		\$		\$	
7513	TESORERIA-HS. EXTRAS	\$	\$	2.455.040,77	\$	2.455.040,77	\$	1.958.572,89	\$	
7514	TESORERIA-ADIC. PRODUCTIVIDAD	\$	\$		\$		\$		\$	
7515	TESORERIA-ESTIMULO	\$ 420.000,00	\$	540.000,00	\$	540.000,00	\$	540.000,00	\$	

Lic. Maria Daniela CABRINO  
 SECRETARIA  
 CONCEJO DELIBERANTE




Alberto Ramón CAMPO  
 PRESIDENTE  
 CONCEJO DELIBERANTE




7521	TESORERIA-BIEN DE CONSUMO	2.813.374,59	\$	2.813.374,59	\$	2.813.374,59	\$	532,41
7532	TESORERIA-SERV.NO PERSONALES	17.544.650,34	\$	17.544.650,34	\$	17.544.650,34	\$	1.230.926,88
7535	TESORERIA-CAJA CHICA	11.245,42	\$	11.245,42	\$	11.245,42	\$	-
7551	TESORERIA-BIEN DE CAPITAL	215.440,00	\$	215.440,00	\$	215.440,00	\$	-
<b>TOTAL 75</b>		<b>125.796.189,67</b>		<b>125.796.189,67</b>		<b>125.796.189,67</b>		<b>1.238.460,24</b>
8011	PLANTA ASFALTO-GTOS.PERSONAL	94.591.406,10	\$	94.591.406,10	\$	94.591.406,10	\$	2.290,26
8012	PLANTA ASFALTO-CONT.CIAPORTES	6.295.601,16	\$	6.295.601,16	\$	6.295.601,16	\$	90.052,84
8013	PLANTA ASFALTO-HS EXTRAS	19.776.774,83	\$	19.776.774,83	\$	19.776.774,83	\$	33.874,17
8014	PLANTA ASFALTO-ADIC.PRODUCT.	-	\$	-	\$	-	\$	-
8015	PLANTA ASFALTO-ESTIMULO	900.000,00	\$	900.000,00	\$	900.000,00	\$	-
8017	PLANTA ASFALTO-PERS.OBRA	54.730.827,00	\$	54.730.827,00	\$	54.730.827,00	\$	1.302.195,90
8021	PLANTA ASFALTO-BIEN CONSUMO	96.912.116,28	\$	96.912.116,28	\$	96.912.116,28	\$	1.419.455,72
8032	PLANTA ASFALTO-SERV.NO PERS.	41.282.529,34	\$	41.282.529,34	\$	40.612.726,24	\$	1.060.553,66
8051	PLANTA ASFALTO-BIEN CAPITAL	4.157.735,32	\$	4.157.735,32	\$	4.157.735,32	\$	-
<b>Total 80</b>		<b>318.646.990,03</b>		<b>318.646.990,03</b>		<b>313.436.596,18</b>		<b>3.908.422,55</b>
8111	CAMINOS VECINALES-GTOS.PERSONA	10.422.737,83	\$	10.422.737,83	\$	10.422.737,73	\$	47.774,54
8112	CAMINOS VECINALES-CONT.CIAPORT	9.848.794,55	\$	9.848.794,55	\$	9.848.794,55	\$	72.885,45
8113	CAMINOS VECINALES-HS EXTRAS	4.545.990,20	\$	4.545.990,20	\$	4.055.131,15	\$	-
8115	CAMINOS VECINALES-ESTIMULO	135.000,00	\$	135.000,00	\$	135.000,00	\$	-
8121	CAMINOS VECINALES-BIEN CONSUMO	20.962.012,00	\$	20.962.012,00	\$	20.962.012,00	\$	437.188,00
8132	CAMINOS VECINALES-SERV.NO PERS	10.562.565,68	\$	10.562.565,68	\$	10.562.565,68	\$	180.068,77
8151	CAMINOS VECINALES-BIEN CAPITAL	392.416,13	\$	392.416,13	\$	392.416,13	\$	0,00
8152	CAMINOS VECINALES-OBRA CONSERV	-	\$	-	\$	-	\$	-
<b>TOTAL 81</b>		<b>56.869.516,39</b>		<b>56.869.516,39</b>		<b>56.378.657,24</b>		<b>737.916,76</b>
9859	OBRA-PLAYONES MULTIDEPORTIVOS	21.332.392,60	\$	21.332.392,60	\$	21.332.392,60	\$	-
9860	ARG.HACEII-MEJORAS VIALES	-	\$	-	\$	-	\$	-
9861	ARG.HACEII-REF.EDIF.CULTURALES	-	\$	-	\$	-	\$	-
9862	ARG.HACEII-CTROS.DE TRANSFERN.	-	\$	-	\$	-	\$	-
9863	OBRA-C.I.C. BARRIO RUCCI	37.822.614,10	\$	37.822.614,10	\$	37.822.614,10	\$	4.302.809,99
9864	ORD.460/21-GALPONES CRIA POLLO	-	\$	-	\$	-	\$	-
9865	ORD.460/21-REMOD.PLANTA FAENA	-	\$	-	\$	-	\$	-
9866	ORD.460/21-CONSTRUC.CANILERA	-	\$	-	\$	-	\$	-
9867	MUNICIPIO DE PIE	-	\$	-	\$	-	\$	-
9868	OBRA PLAZA 880	-	\$	-	\$	-	\$	-
9869	OBRAS 2022	-	\$	-	\$	-	\$	-
<b>TOTAL 98</b>		<b>59.155.006,70</b>		<b>59.155.006,70</b>		<b>59.155.006,70</b>		<b>4.302.809,99</b>
9901	AMORTIZ.DEUDA FLOTANTE	96.001.720,35	\$	96.001.720,35	\$	93.006.876,60	\$	5.685,99
9902	DEVOL.ANTICIPO COPARTICIPACION	244.228.929,25	\$	244.228.929,25	\$	244.228.929,25	\$	3.220.635,20
9903	CUOTA CREDITO BCO.PAMPA	7.446.772,49	\$	7.446.772,49	\$	7.446.772,49	\$	-
9904	AJUSTE INDICE COPARTICIPACION	-	\$	-	\$	-	\$	-
9905	DEVOL.ALUM.PUBY.ALUM.E.BALDIO	4.135.354,14	\$	4.135.354,14	\$	4.135.354,14	\$	-
9906	SEGUROS DESC.COPARTICIPACION	18.080.627,52	\$	18.080.627,52	\$	18.080.627,52	\$	-
9907	BONIFICACIONES Y NOTAS CREDITO	1.182.015.044,35	\$	1.182.015.044,35	\$	1.182.015.044,35	\$	-
9921	COMBUSTIBLE MUNICIPAL	6.197.733,79	\$	6.197.733,79	\$	6.197.733,79	\$	-
9933	COSTO SERV.AGUA POT.ESCUELAS	13.503.500,00	\$	13.503.500,00	\$	13.503.500,00	\$	-

**Lic. Maria Daniela CABRINO**  
 SECRETARIA  
 CONCEJO DELIBERANTE




**Alberto Ramon CAMBO**  
 PRESIDENTE  
 CONCEJO DELIBERANTE



FOLIO  
 N° 14


9934	CONSUMO ENERGIA ELECT. Y AGUA	28.800.000,00	18.286.079,04	47.086.079,04	47.086.079,04	-
9935	CONSUMO GAS NATURAL	4.800.000,00	1.893.748,48	6.693.748,48	6.693.748,48	-
9936	CONSUMO TELEFONICO Y TV	6.000.000,00	12.416.219,72	18.416.219,72	17.364.069,72	0,03
9937	COSTO SERV.ALUMBRADO PUB.	-	306.995.941,36	306.995.941,33	306.995.941,33	-
9938	COSTO SERV.AGUA Y CLOACAS	-	900.127.812,40	900.127.812,40	900.127.812,40	-
9939	CONS.FONDO DE GARANTIA	2.800.000,00	1.067.500,00	3.844.259,13	3.844.259,13	23.240,87
9950	PROG.FORTALEC.DISP.TERRITORIAL	-	-	-	-	-
9951	PARQUE PROD.SOC.PPS-NUEVAS ECO	-	18.860.000,00	18.860.000,00	18.860.000,00	-
9952	PARQUE PROD.SOC.PPS-SERV.PUBLI	-	8.800.000,00	8.800.000,00	8.800.000,00	-
9953	PARQUE PROD.SOC.-PLAN AV.LOCAL	-	15.000.000,00	15.000.000,00	15.000.000,00	-
9954	PARQUE PROD.SOC.-PROY.LAB.VIDEO	-	4.000.000,00	4.000.000,00	4.000.000,00	-
9955	PARQUE PROD.SOC.-SALA.AUDIVISU	-	3.000.000,00	3.000.000,00	3.000.000,00	-
9956	PROG.FORTAL.PERS.VULNER.GENERO	-	7.385.000,00	-	-	7.385.000,00
9960	PART.COMUNIT.DIR.FLIA-HOGAR MU	-	509.585,00	7.000.000,00	7.000.000,00	509.585,00
9961	MICROCREDITOS LEY 2461	-	7.114.235,51	337.921,71	337.921,71	114.235,51
9962	PARTIC.COMUNIT.DIR.FLIA-INAUM	-	534.945,10	-	-	197.023,39
9963	PROG.BCO DESC.AYUDA TECNICA	-	-	-	-	-
9964	ESCUELA DE GUARDAVIDAS	-	-	-	-	-
9965	PARTIC.COMUNIT.DIR.FLIA-DISCAP	-	258.813,28	-	-	258.813,28
9966	PROG.FEDERAL DE INCLUSION	-	15.230.023,17	14.567.663,27	14.567.663,27	662.359,90
9967	PROG.NAC.BANCO MAQ.HERR.Y MAT.	-	-	-	-	-
9968	PROY. ASETUR-COFECYT	-	-	-	-	-
9969	PROMOCION DE LA TECNOLOGIA	-	21.457.487,37	21.111.489,13	21.111.489,13	345.998,24
9970	ADULTOS MAYORES(PAMI)	-	16.286.000,00	8.311.732,50	8.311.732,50	7.974.267,50
9971	PROGRAMA SOLUC. HABITACIONALES	-	1.350.000,00	1.346.361,54	1.346.361,54	3.638,46
9972	MUNICIPIO SALUDABLE-NACION	-	-	-	-	-
9973	COMUNIC.COM.C/HERR.CONS.IDENT.	-	527.291,20	527.290,30	527.290,30	0,90
9974	SALA DE ARTE ESCENICA EST.FERR	-	5.714.391,99	5.714.391,99	5.714.391,99	-
9976	TRANSPORTE ESCUELAS	-	232.550.119,16	218.045.578,10	218.045.578,10	14.504.541,06
9978	PROG.INVIerno SALUDABLE	-	1.881.515,57	1.875.963,22	1.875.963,22	5.552,35
9982	MICROCREDITO-DIR.ECONOMIA	-	20.467.973,02	20.467.973,02	20.467.973,02	-
9986	PARTICIP.COMUNIT.-DIR.ECO SOC.	-	1.005.550,00	1.005.550,00	1.005.550,00	-
9990	CE.ME.DE(COPRODE)	-	-	-	-	-
9995	CREDITOS LEY 2870	-	13.600.000,00	13.600.000,00	13.600.000,00	-
9996	PARTICIP.COMUNIT.-DIR.FLIA.CDI	-	580.588,37	18.750,00	18.750,00	561.838,37
9997	PARTIC.COMUN.-DIR.FLIA.CUMELEEN	-	524.132,00	-	-	524.132,00
9999	C.D.I-PRIMERA INFANCIA	-	-	-	-	-
TOTAL 99		201.315.445,00	3.053.345.489,82	3.218.364.406,77	3.214.317.413,02	36.296.528,05
TOTAL GENERAL		8.554.737.336,00	5.009.584.254,47	13.444.911.044,69	13.327.692.941,42	119.410.545,78

*[Signature]*  
**Lic. Maria Daniela CABRINO**  
 SECRETARIA  
 CONCEJO DELIBERANTE





*[Signature]*  
**Alberto Ramon CAMPO**  
 PRESIDENTE  
 CONCEJO DELIBERANTE





**RESUMEN DE EGRESOS POR JURISDICCIÓN**


	Jurisdicción 1 Concejo Deliberante	Jurisdicción 2 Poder Ejecutivo	Totales
Gastos Corrientes	\$ 513.940.127,73	\$ 11.655.049.434,20	\$ 12.168.989.561,93
Gastos de Capital	\$ 5.278.714,48	\$ 1.270.642.768,28	\$ 1.275.921.482,76
<b>Total por Jurisdicción</b>	<b>\$ 519.218.842,21</b>	<b>\$ 12.925.692.202,48</b>	<b>\$ 13.444.911.044,69</b>
<b>Porcentaje s/ Total</b>	<b>3,86%</b>	<b>96,14%</b>	<b>100,00%</b>



*[Handwritten Signature]*  
**Lic. María Daniela CABRINO**  
 SECRETARIA  
 CONCEJO DELIBERANTE



*[Handwritten Signature]*  
**Alberto Ramón CAMPO**  
 PRESIDENTE  
 CONCEJO DELIBERANTE



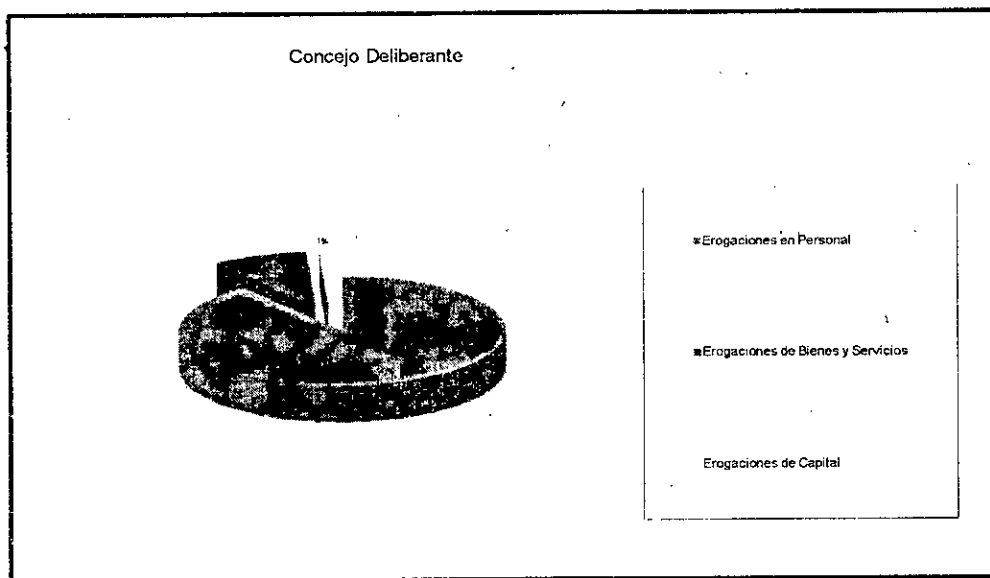
**EGRESOS POR PARTIDAS PRESUPUESTARIAS**

**JURISDICCIÓN 1: CONCEJO DELIBERANTE**


DENOMINACIÓN	GASTADO	%
<b>Gastos Corrientes</b>	<b>513.940.127,73</b>	<b>98,98%</b>
Personal - Planta Permanente	306.195.994,03	58,97%
Personal - Contratos c/Aportes	74.360.284,46	14,32%
S.A.C. (Sueldo Anual Complementario)	20.366.115,60	3,92%
Personal - Horas Extras	1.602.835,25	0,31%
Adicional Productividad	990.000,00	0,19%
Estímulo	1.710.000,00	0,33%
Bienes de Consumo	45.890.063,83	8,84%
Servicios no Personales	62.824.834,56	12,10%
Transferencias Sociales	0,00	0,00%
<b>Gastos de Capital</b>	<b>5.278.714,48</b>	<b>1,02%</b>
Bienes de Capital	5.278.714,48	1,02%
<b>Total Gastado</b>	<b>519.218.842,21</b>	<b>100,00%</b>

**INCIDENCIA PORCENTUAL POR RUBRO DE GASTOS SOBRE EL TOTAL DEL PRESUPUESTO**


TIPO DE GASTO	GASTADO	% RELATIVO
Erogaciones en Personal	405.225.229,34	78,05%
Erogaciones de Bienes y Servicios	108.714.898,39	20,94%
Erogaciones de Capital	5.278.714,48	1,02%
<b>Total Gastado</b>	<b>519.218.842,21</b>	<b>100,00%</b>



*Marta Davifela CABRINI*  
 MARTA DAVIFELA CABRINI  
 SECRETARIA  
 CONCEJO DELIBERANTE



*Alberto Ramón DAMAZO*  
 ALBERTO RAMÓN DAMAZO  
 PRESIDENTE  
 CONCEJO DELIBERANTE

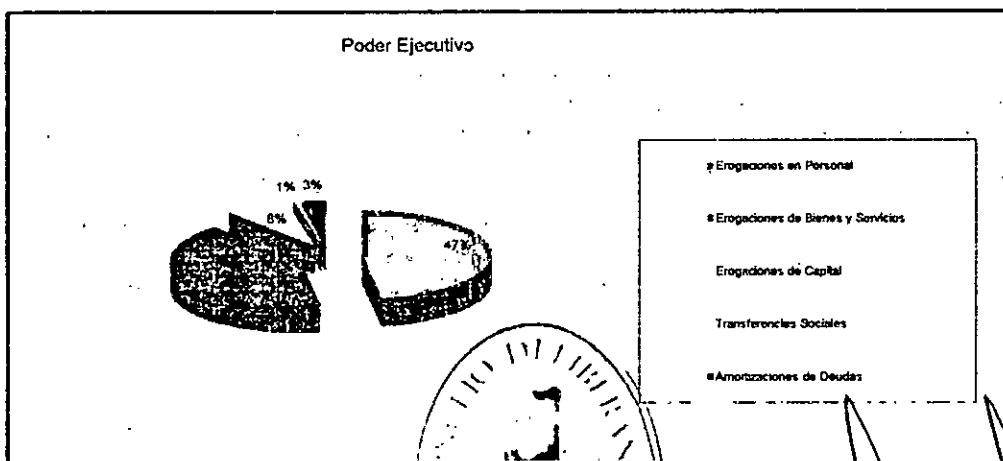


**JURISDICCIÓN 2: PODER EJECUTIVO**


DENOMINACIÓN	GASTADO	%
<b>Gastos Corrientes</b>	<b>11.655.049.434,20</b>	<b>90,170%</b>
Personal - Planta Permanente	4.465.098.995,76	34,54%
Personal - Contratos c/Aportes	255.246.885,30	1,97%
S.A.C.(Sueldo Anual Complementario)	266.784.105,70	2,06%
Personal - Horas Extras	546.277.714,52	4,23%
Adicional Productividad	13.589.937,23	0,11%
Bonificación Estimulo	36.100.626,00	0,28%
Bienes de Consumo	555.792.427,03	4,30%
Servicios no Personales	3.029.278.387,22	23,44%
Gastos Urgencias Sanitarias	16.907.871,55	0,13%
Transf.Sociales c/Fin. Comunal	499.089.003,54	3,86%
Transf.Sociales c/Fin. Provincial/Naci.	73.896.276,00	0,57%
Bonificaciones y Notas de Crédito	1.182.015.044,35	9,14%
Consumo Energia y Agua Escuelas	13.503.500,00	0,10%
Organismos Descentralizados	370.966.354,97	2,87%
Partidas no Programáticas Especiales	330.502.305,03	2,56%
<b>Gastos de Capital</b>	<b>1.270.642.768,28</b>	<b>9,83%</b>
Bienes de Capital	65.836.393,77	0,51%
Organismos Descentralizados	4.550.151,45	0,04%
Obras de Infraestructuras	778.531.707,50	6,02%
Créditos Varios	74.047.093,47	0,57%
Amortización Deuda Pública	251.675.701,74	1,95%
Amortización Deuda Flotante	96.001.720,35	0,74%
<b>Total Gastado</b>	<b>12.925.692.202,48</b>	<b>100,00%</b>

**INCIDENCIA PORCENTUAL POR RUBRO DE GASTOS SOBRE EL TOTAL DEL PRESUPUESTO**


TIPO DE GASTO	GASTADO	% RELATIVO
Erogaciones en Personal	5.583.098.264,51	43,19%
Erogaciones de Bienes y Servicios	4.316.950.845,80	33,40%
Erogaciones de Capital	922.965.346,19	7,14%
Transferencias Sociales	572.985.279,54	4,43%
Bonificaciones y Notas de Crédito	1.182.015.044,35	9,14%
Amortizaciones de Deudas	347.677.422,09	2,69%
<b>Total Gastado</b>	<b>12.925.692.202,48</b>	<b>100,00%</b>



*[Signature]*  
**Lic. María Daniela CABRINO**  
 SECRETARIA  
 CONCEJO DELIBERANTE

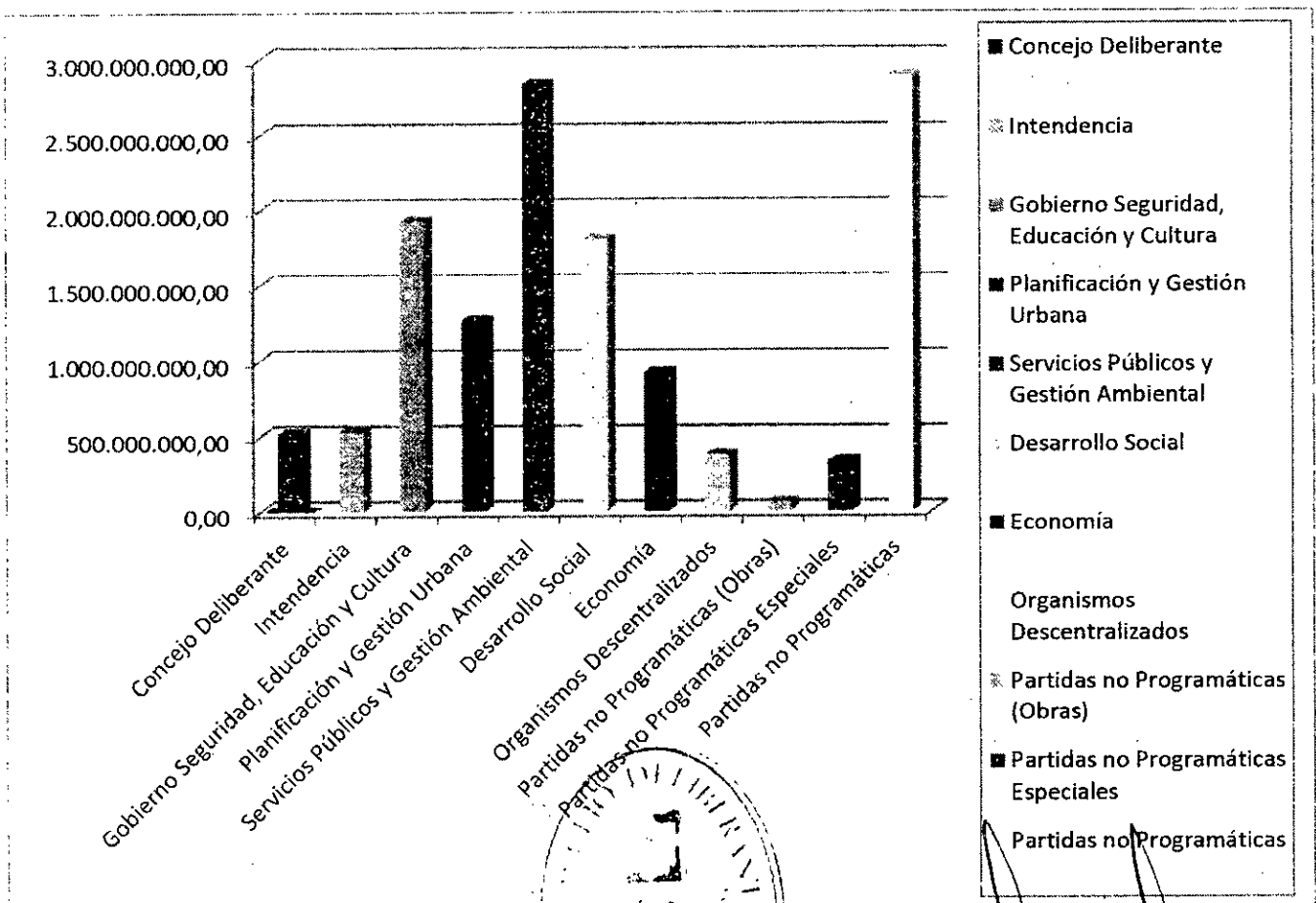


*[Signature]*  
**Alberto Ramón CAMPO**  
 PRESIDENTE  
 CONCEJO DELIBERANTE




**EGRESOS POR ÁREA O SECRETARIA**


AREA	GASTADO	% RELATIVO
Concejo Deliberante	519.218.842,21	3,86%
Intendencia	533.966.427,66	3,97%
Gobierno Seguridad, Educación y Cultura	1.920.559.637,89	14,28%
Planificación y Gestión Urbana	1.262.368.961,64	9,39%
Servicios Públicos y Gestión Ambiental	2.831.306.992,33	21,06%
Desarrollo Social	1.802.313.463,19	13,41%
Economía	922.140.799,88	6,86%
Organismos Descentralizados	375.516.506,42	2,79%
Partidas no Programáticas (Obras)	59.155.006,70	0,44%
Partidas no Programáticas Especiales	330.502.305,03	2,46%
<b>Partidas no Programáticas</b>	<b>2.887.862.101,74</b>	<b>21,48%</b>
<b>Total Gastado</b>	<b>13.444.911.044,69</b>	<b>100,00%</b>



*[Signature]*  
**Lic. María Daniela CABRINO**  
 SECRETARIA



*[Signature]*  
**Alberto Ramón CAMPO**  
 PRESIDENTE  
 CONCEJO DELIBERANTE



**AÑO 2023**

DENOMINACION	GASTADO
<b>Gastos Corrientes</b>	<b>5.050.801.586,10</b>
Gastos en Personal	2.696.380.139,98
Bienes de Consumo	317.546.435,52
Servicios no Personales	1.365.247.264,91
Transf. Sociales	240.496.658,70
Bonificaciones y Notas de Crédito	311.526.303,22
Organismos Descentralizados	119.604.783,77
Partidas no Prog. Especiales	
<b>Gastos de Capital</b>	<b>775.799.874,11</b>
Bienes de Capital	62.874.007,41
Organismos Descentralizados	51.928.262,57
Obras	452.490.812,87
Créditos	64.413.608,99
Amortizaciones de Deuda	144.093.182,27
<b>Total Gastado</b>	<b>5.826.601.460,21</b>


**AÑO 2022**


DENOMINACION	GASTADO
<b>Gastos Corrientes</b>	<b>5.050.801.586,10</b>
Gastos en Personal	2.696.380.139,98
Bienes de Consumo	317.546.435,52
Servicios no Personales	1.365.247.264,91
Transf. Sociales	240.496.658,70
Organismos Descentralizados	311.526.303,22
Partidas no Prog. Especiales	119.604.783,77
<b>Gastos de Capital</b>	<b>775.799.874,11</b>
Bienes de Capital	62.874.007,41
Organismos Descentralizados	51.928.262,57
Obras	452.490.812,87
Créditos	64.413.608,99
Amortizaciones de Deuda	144.093.182,27
<b>Total Gastado</b>	<b>5.826.601.460,21</b>


**AÑO 2021**

DENOMINACION	GASTADO
<b>Gastos Corrientes</b>	<b>2.840.653.186,17</b>
Gastos en Personal	1.551.023.007,24
Bienes de Consumo	144.626.324,69
Servicios no Personales	808.294.727,92
Transf. Sociales	128.835.713,50
Organismos Descentralizados	177.907.903,13
Partidas no Prog. Especiales	29.965.509,69
<b>Gastos de Capital</b>	<b>365.881.539,56</b>
Bienes de Capital	42.465.973,59
Organismos Descentralizados	19.971.190,07
Obras	211.107.821,26
Créditos	27.848.111,86
Amortizaciones de Deuda	64.488.442,78
<b>Total Gastado</b>	<b>3.206.534.725,73</b>

  
**Lic. María Dantela CABRINO**  
 SECRETARIA  
 CONCEJO DELIBERANTE




  
**Alberto Ramón CAMPO**  
 PRESIDENTE  
 CONCEJO DELIBERANTE





**COMPARATIVO EJECUCIÓN DE GASTOS**

DENOMINACIÓN	2021	2022	2023
<b>Gastos Corrientes</b>	<b>2.840.653.186,17</b>	<b>5.050.801.586,10</b>	<b>12.168.989.561,93</b>
Personal - Planta Permanente	1.333.254.034,24	2.212.374.133,18	4.771.294.989,79
Personal - Contratos c/Aportes	25.602.281,25	96.988.174,72	329.607.169,76
S.A.C. (Sueldo Anual Complementario)	62.143.522,12	114.135.574,65	287.150.221,30
Personal - Horas Extras	115.182.162,77	246.566.089,40	547.880.549,77
Personal - Adicional Productividad	3.916.006,86	7.431.392,03	14.579.937,23
Personal- Bonificación Estímulo	10.925.000,00	18.884.776,00	37.810.626,00
Bienes de Consumo	144.626.324,69	317.546.435,52	601.682.490,86
Servicios no Personales	417.880.172,40	854.248.816,39	2.611.754.910,59
Gastos Urgencias Sanitarias	5.767.794,90	17.146.637,33	16.907.871,55
Costo Alumbrado Público	99.034.937,62	117.370.536,70	117.370.536,70
Costo Servicio Agua y Cloacas	285.611.823,00	376.481.274,49	376.481.274,49
Transf.Sociales c/Fin. Comunal	127.133.713,50	235.651.658,70	499.089.003,54
Transf.Sociales c/Fin. Provincial	1.702.000,00	4.845.000,00	73.896.276,00
Bonificaciones y Notas de Crédito			1.182.015.044,35
Organismos Descentralizados	177.907.903,13	311.526.303,22	370.966.354,97
Partidas no Programáticas Especiales	29.965.509,69	119.604.783,77	330.502.305,03
<b>Gastos de Capital</b>	<b>365.881.539,56</b>	<b>775.799.874,11</b>	<b>1.275.921.482,76</b>
Bienes de Capital	42.465.973,59	62.874.007,41	71.115.108,25
Organismos Descentralizados	19.971.190,07	51.928.262,57	4.550.151,45
Obras de Infraestructuras	211.107.821,26	452.490.812,87	778.531.707,50
Créditos Varios	27.848.111,86	64.413.608,99	74.047.093,47
Amortización Deuda Pública	54.523.591,76	124.388.831,60	251.675.701,74
Amortización Deuda Flotante	9.964.851,02	19.704.350,67	96.001.720,35
<b>Total Gastado</b>	<b>3.206.534.725,73</b>	<b>5.826.601.460,21</b>	<b>13.444.911.044,69</b>

  
 Lic. María Daniela CABRINO  
 SECRETARIA  
 CONCEJO DELIBERANTE



  
 Alberto Ramón CAMPO  
 PRESIDENTE  
 CONCEJO DELIBERANTE



**MUNICIPALIDAD DE GENERAL PICO**  
**Cuenta de Inversión Ejercicio 2023**

**Estado anual de Tesorería**

<b>I</b>	<b>Saldo contable de cuentas bancarias al inicio</b>	-116.501.608,58
	Más	
	Ingresos del período	13.551.303.241,08
	Menos	
	Pagos del período según estado respectivo	-13.327.692.941,42
	<b>Subtotal</b>	<b>107.108.691,08</b>
	Más / menos ajuste de cierre	
	Ingresos no conciliados al cierre	289.487.262,47
	Ingresos afectados a egresos ya contabilizados	-112.608.310,08
	Retenciones impositivas diferidas	-66.533.799,01
	<b>Resultado de conciliación</b>	<b>217.453.844,46</b>
	<b>Saldo contable de cuentas bancarias al final</b>	<b>217.453.844,46</b>

<b>II</b>	<b>Conciliación bancaria</b>	<b>217.453.844,46</b>
	Más	
	Cheques no ingresados al banco	65.299,18
	Más	
	Depósitos no contabilizados en libros	45.247.448,23
	Menos	
	Débitos no contabilizados en libros	-22.047.306,87
	<b>Saldo de cuentas bancarias según extractos</b>	<b>240.719.285,00</b>

**III Listado de cuentas bancarias**

Saldos según extractos al 31/12/2023

Denominación de cuentas - bancos	Nro. Cuenta	Saldo
Rentas Generales - Bco. de La Pampa	20117/5	121.621.739,62
Fondo comunitario - Bco. de La Pampa	10304/4	12.453.298,04
Recursos afectados - Bco. de La Pampa	10303/7	12.247.225,82
Recaudación bancarias - Bco. de La Pampa	20044/8	1.132.370,53
Org. Desc. Caminos vecinales - Bco. de La Pampa	20911/7	6.759.257,41
Org. Desc. Planta de Asfalto - Bco. de La Pampa	20173/1	7.538.594,73
Serv. Urgencia Sanitarias - Bco. de La Pampa	10424/5	1.934.737,70
Fondo Nac. De la vivienda	2993/6	4.287,86
Rentas Generales - Bco. Galicia	910/6	2.769.009,34
Fondo Recupero Ley 2358	22060/0	1.309.285,44
Municipalidad de Gral. Pico Ley 2358	29007/2	6.084.814,14
Municipalidad Recupero Ley 2461	38105/4	8.746.388,91
Fondos Nacionales Habitacionales (Banco Nación)	8977/2	7.930.702,33
Municipio de Pie (Banco Nación)	15227/4	19.827.760,20
Estacionamiento Medido	39066/8	2.782.822,84
Programa Fortalecimiento Dispositivos Territoriales	15903/1	7.576.189,05
Mejoramiento de Espacios Comunitarios	16106/6	801,04
<b>Total saldos</b>		<b>220.719.285,00</b>


<b>IV</b>	<b>Inversiones</b>	
	Plazo Fijo -	
	10424/5	5.000.000,00
	Plazo Fijo -	
	20911/7	15.000.000,00
	<b>Total Inversiones</b>	<b>20.000.000,00</b>

<b>Total Banco III + IV</b>	<b>240.719.285,00</b>
-----------------------------	-----------------------

Lic. María Daniela CABRINO  
 SECRETARIA  
 CONCEJO DELIBERANTE



Alberto Ramon CAMPO  
 PRESIDENTE  
 CONCEJO DELIBERANTE



**Municipalidad de General Pico**  
**Cuenta de Inversión Ejercicio 2023**

**Informe sobre la deuda**

**I. Deuda con proveedores y acreedores varios**

Al 31 de diciembre de 2023	117.218.103,27
Proveedores comerciales	77.343.627,87
Personal	38.499.687,32
Cajas Chicas	20.938,08
Transferencias y subsidios	1.353.850,00

**II. Deuda con entidades públicas**

**a Préstamo Banco de La Pampa**


Datos de la operación


Capital	10.000.000,00
Plazo en años	10
Fecha inicio	26-sep-17
Cantidad de cuotas	120
Cuotas Pagadas al 31/12/2023	75
Importe de cuota	variable
Importe pagado	25.313.039,05
Saldo de Capital al 31/12/2023	6.579.292,09


**III. Compromisos contingentes**

a Compromisos contingentes	115.000.000,00
----------------------------	----------------

**NOTA:** Incluye compromisos contingentes de ejercicios anteriores.

  
Lic. María Daniela CABRINO  
SECRETARIA  
CONCEJO DELIBERANTE



  
Alberto Ramon CAMPO  
PRESIDENTE  
CONCEJO DELIBERANTE