



**ORDENANZA N° 425/21**

**VISTO:**

El Expediente Interno del Concejo Deliberante N° 30/21, caratulado: "Nota Municipal N° 378- Referente a Cuenta de Inversión correspondiente al Ejercicio 2020"; y

**CONSIDERANDO:**

Que se eleva el Expediente citado para consideración y tratamiento de la cuenta de Inversión correspondiente al año 2020;

Que luego de su análisis corresponde a éste Concejo proceder a su resolución;


**POR ELLO:**

**EL CONCEJO DELIBERANTE DE LA CIUDAD DE GENERAL PICO**  
**SANCIONA CON FUERZA DE ORDENANZA**


**Artículo 1ro.:** Apruébese en todas sus partes la Cuenta de Inversión correspondiente al Ejercicio 2020, que forma parte de la presente, de fojas 01 a 22 inclusive.-

**Artículo 2do.:** Comuníquese, regístrese en la Carpeta de Ordenanza de este Concejo Deliberante y pase al Departamento Ejecutivo Municipal para sus demás efectos.-

DADA en la Sala de Sesiones del Concejo Deliberante de la ciudad de General Pico, a los 15 días del mes de Abril de 2021.- Votos Afirmativos (7) BERNAL, CAMPO, GARCIA M., GOMEZ, LOPEZ, REINHARD, VIOLA.- Votos Negativos (5) CAPELLINO, COPPO, CLAUZURE, GARCIA A., ROLÓN.-

  
Marcelo Andrés GARCIA  
SECRETARIO  
CONCEJO DELIBERANTE




  
Daniel Alberto LOPEZ  
PRESIDENTE  
CONCEJO DELIBERANTE




*Municipalidad de la ciudad de General Pico*  
PROVINCIA DE LA PAMPA

**CUENTA DE INVERSIÓN**


**EJERCICIO 2020**



Mario Andrés GARCÍA  
SECRETARIO  
CONCEJO DELIBERANTE



Daniel Alberto LOPEZ  
PRESIDENTE  
CONCEJO DELIBERANTE



**ESTADO DE RECAUDACION AL 31/12/2020**

CODIGO	DENOMINACION	PRESUP. ORIGINAL	INGRESADO
1.0.0	RECURSOS CORRIENTES		
1.1	JURISDICCION COMUNAL		
1.1.1	TASAS Y DERECHOS		
1101	TASA POR SERVICIOS MUNICIPALES	271343459,00	280.798.422,37
1103	GUIAS Y CERTIFICADOS	57622392,00	69.815.198,82
1104	DELINEACION Y CONSTRUCCION	16104933,00	16.103.153,90
1105	DERECHOS DE OFICINA	14985092,00	9.106.052,41
1106	DERECHOS DE CEMENTERIO	1380802,00	1.583.255,80
1107	TASA POR CONS.Y MANT.CEMENTERI	3285499,00	2.728.081,33
1108	PATENTES DE RODADOS	5450805,00	4.363.433,48
1110	LICENCIAS COMERCIALES	2184477,00	1.549.482,93
1111	TASA POR SALUBRIDAD E HIGIENE	4628769,00	5.031.795,47
1112	OCUPACION VIA PUBLICA	1031382,00	151.847,50
1113	ESPACIO AEREO	16604307,00	14.664.929,26
1115	LIBRETA SANITARIA	573474,00	416.539,60
1116	TASA POR VISADO Y CONT.SANITAR	3858708,00	3.591.676,44
1117	TASA POR SERV.ESP.SANEAM.AMB.	37051,00	29.588,00
1118	DERECHO OCUPACION BIENES	3705602,00	541.528,75
1119	MULTAS POR CONTRAVENCIONES	27305618,00	19.730.779,27
1121	REC.RESIDUOS PATOLOGICOS	1453966,00	1.373.739,74
1123	ESTACIONAMIENTO MEDIDO	4918713,00	3.508.871,84
	<b>SUBTOTAL: TASAS Y DERECHOS</b>	<b>436.475.049,00</b>	<b>435.088.376,91</b>
1.1.2	INGRESOS C/FINES ESPECIALES		
1122	FOCOPRODE	36320533,00	37.987.955,20
1125	TASA USO URGENCIA SANITARIA	7432524,00	6.217.124,59
1126	APORTE URGENCIA SANITARIA	0,00	0,00
1131	TASA EMERGENCIAS MEDICAS	1623984,00	2.179.262,18
1135	FONDO SOLIDARIO	0,00	1.185.939,21
	<b>SUBTOTAL: INGRESOS C/FINES ESPECIALES</b>	<b>45.377.041,00</b>	<b>47.570.281,18</b>
1.1.3	INGRESOS POR COBRANZA		
1124	PLANES DE PAGO	30267211,00	25.641.715,28
1127	RECUPERO CREDITOS PRODUCCION	9937995,00	9.289.749,69
1128	RECUPERO CREDITOS DES.TERRIT.	11795105,00	2.676.028,55
	<b>SUBTOTAL: INGRESOS POR COBRANZA</b>	<b>52.000.311,00</b>	<b>37.607.493,52</b>
1.1.4	INGRESOS POR VENTA		
1132	VENTA DE MATERIAL ASF. Y OBRAS	62624316,00	39.810.235,03
1133	VENTA MEDICAM.LABORATORIO	0,00	0,00
	<b>SUBTOTAL: INGRESOS POR VENTAS</b>	<b>62.624.316,00</b>	<b>39.810.235,03</b>
1.1.5	INGRESOS POR CONC./SERVICIOS		
1102	AGUA POTABLE Y CLOACAS	0,00	188.897.491,07
1114	ALUMBRADO PUBLICO	0,00	69.836.557,83
1120	CANON AGUA POTABLE Y CLOACAS	13857089,00	7.524.651,03
	<b>SUBTOTAL: INGRESOS POR CONC./SERVICIOS</b>	<b>13.857.089,00</b>	<b>266.258.699,93</b>
1.1.7	OTROS INGRESOS		
1130	EVENTUALES	4600000,00	12.666.503,74
1134	INGRESOS POR COMPENSACION	9864027,00	54.228.075,25
	<b>SUBTOTAL: OTROS INGRESOS</b>	<b>14.464.027,00</b>	<b>66.894.578,99</b>
	<b>SUBTOTAL: JURISDICCION COMUNAL</b>	<b>624.797.833,00</b>	<b>893.229.665,56</b>
1.2.0	OTRAS JURISDICCIONES		
1.2.1	REGIMEN DE COPARTICIPACION		
1201	REGIMEN DE COPARTICIPACION	968266086,00	968.351.929,94
	<b>SUBTOTAL: REGIMEN COPARTICIPACION</b>	<b>968.266.086,00</b>	<b>968.351.929,94</b>

Mario Andrés GARCIA  
SECRETARIO  
CONCEJO DELIBERANTE




Daniel Alberto LOPEZ  
PRESIDENTE  
CONCEJO DELIBERANTE




CODIGO	DENOMINACION	PRESUP. ORIGINAL	INGRESADO
<b>1.2.2 APORTES PROVINCIALES</b>			
1203	COMEDORES-APORTE PROVINCIAL	0,00	989.874,00
1205	TRANSF.SOC.APORTE PROVINCIAL	0,00	0,00
1206	FO.FE.SO.(FONDO FED.SOLIDARIO)	0,00	0,00
1212	OTROS APORTES PROVINCIALES	0,00	0,00
1213	PROGRAMA DECIDIR ENTRE TODOS	0,00	0,00
	<b>SUBTOTAL: APORTES PROVINCIALES</b>	<b>0,00</b>	<b>989.874,00</b>
<b>1.2.3 APORTES NACIONALES</b>			
1207	TRANSF.SOC.APORTE NACIONAL	499923,00	363220,00
	<b>SUBTOTAL: APORTES NACIONALES</b>	<b>499.923,00</b>	<b>363.220,00</b>
	<b>SUBTOTAL:OTRAS JURISDICCIONES</b>	<b>968.766.009,00</b>	<b>969.705.023,94</b>
	<b>SUBTOTAL: INGRESOS CORRIENTES</b>	<b>1.593.563.842,00</b>	<b>1.862.934.689,50</b>
<b>2.0.0 INGRESOS DE CAPITAL</b>			
<b>2.1.0 JURISDICCION COMUNAL</b>			
<b>2.1.1 VENTA ACTIVO FIJO</b>			
21	VENTA ACTIVO FIJO	19129,00	0,00
	<b>SUBTOTAL: VENTA ACTIVO FIJO</b>	<b>19.129,00</b>	<b>0,00</b>
<b>2.1.2 OBRAS PUBLICAS</b>			
20	OBRA AGUA POTABLE	0,00	0,00
22	OBRA CORDON CUNETAS	0,00	251,79
23	OBRAS DE PAVIMENTO	40117,00	58278,15
24	OBRAS C/FINAC.PRO.DE.CO.	1956798,00	1396981,40
25	RECUPERO OBRA DE GAS	24416,00	49382,20
26	RECUPERO OBRAS DE CLOACAS	9003,00	23553,65
27	OBRA ASF.Y C.CUNETAS-ORD.216/19	53263000,00	7678503,22
28	OBRAS DE ALUMBRADO PUBLICO	0,00	0,00
29	OBRA ASFALTO-ORD.86/00	404806,00	303005,57
	<b>SUBTOTAL: OBRAS PUBLICAS</b>	<b>55.698.140,00</b>	<b>9509955,98</b>
	<b>SUBTOTAL: JURISDICCION COMUNAL</b>	<b>55.717.269,00</b>	<b>9.509.955,98</b>
	<b>SUBTOTAL: INGRESOS DE CAPITAL</b>	<b>55.717.269,00</b>	<b>9.509.955,98</b>
<b>3 FINANCIAMIENTO</b>			
<b>3.1.0 OTRAS JURISDICCIONES</b>			
<b>3.1.1 PRESTAMOS RECIBIDOS</b>			
1214	ANTICIPO DE COPARTICIPACION	39824382,00	89762627,41
1215	PRESTAMOS BANCARIOS	0,00	0,00
	<b>SUBTOTAL: PRESTAMOS RECIBIDOS</b>	<b>39.824.382,00</b>	<b>89762627,41</b>
	<b>SUBTOTAL: FINANCIAMIENTO</b>	<b>39.824.382,00</b>	<b>89.762.627,41</b>
<b>4.0.0 OTROS INGRESOS</b>			
<b>4.1.0 OTRAS JURISDICCIONES</b>			
<b>4.1.1 OTROS INGRESOS</b>			
32	APORTES NO REINTEGRABLES	188018793,00	152986745,91
	<b>SUBTOTAL: OTROS INGRESOS</b>	<b>188.018.793,00</b>	<b>152.986.745,91</b>
	<b>SUBTOTAL:OTRAS JURISDICCIONES</b>	<b>227.843.175,00</b>	<b>242.749.373,32</b>
	<b>SUBTOTAL: OTROS INGRESOS</b>	<b>227.843.175,00</b>	<b>242.749.373,32</b>
<b>5.0.0 RESULTADOS FINAC.EJERC.ANTERIO</b>			
41	SALDOS EJERCICIO ANTERIOR (FOFESO)	22383810,00	0,00
42	SALDOS EJERCICIO ANTERIOR (REG. HIDROC.)	0,00	0,00
43	SALDOS EJERCICIO ANTERIOR (ADM. CENTRAL)	3.853.810,00	0,00
	<b>SUBTOTAL:RESULTADO FINANCIAMIENTO EJERCICIO ANTERIOR</b>	<b>18.530.000,00</b>	<b>0,00</b>
	<b>TOTAL:</b>	<b>1.899.508.096,00</b>	<b>2.115.194.018,80</b>

**Mario Andrés GARCIA**  
 SECRETARIO  
 CONCEJO DELIBERANTE




**Daniel Alberto LOPEZ**  
 PRESIDENTE  
 CONCEJO DELIBERANTE




**EJECUCIÓN DE EGRESOS AL 31/12/2020**

NRO. PARTIDA	DENOMINACIÓN	PRESUP.	REESTR.	PREVENTIVA	COMPROMISO	ORD. A PAGAR	PAGADO	SALDO DISP.
1011	CONC. DELIBERANTE-GASTOS PERSON	60745915,00	-3980000,00	55174188,08	55174188,08	55174188,08	55174188,08	1.591.726,92
1012	CONC. DELIBERANTE-CONT. CIAPORT	17310818,00	0,00	16253084,27	16253084,27	16253084,27	16253084,27	1.057.733,73
1013	CONC. DELIBERANTE-HS. EXTRAS	258540,00	22000,00	280469,52	280469,52	280469,52	280469,52	70,48
1014	CONC. DELIBERANTE-ADIC. PRODUCT.	54910,00	80000,00	116000,00	116000,00	116000,00	116000,00	18.910,00
1015	CONC.-DELIBERANTE-ESTIMULO	0,00	0,00	0,00	0,00	0,00	0,00	0,00
1021	CONC. DELIBERANTE-BIEN CONSUMO	1771267,00	819981,00	2590816,99	2590816,99	2590816,99	2590816,99	431,01
1032	CONC. DELIBERANTE-SERV. NO PERS.	6741179,00	-251616,78	6486560,56	6486560,56	6486560,56	6486560,56	3.001,66
1035	CONC. DELIBERANTE-CAJA CHICA	0,00	65000,00	44500,00	44500,00	44500,00	44500,00	20.500,00
1041	CONC. DELIBERANTE-TRANSF. SOC.	105975,00	-100000,00	0,00	0,00	0,00	0,00	5.975,00
1051	CONC. DELIBERANTE-BIEN CAPITAL	573475,00	3366635,78	3791217,64	3786002,17	3786002,17	3786002,17	148.893,14
1062	CONC. DELIBERANTE-OB. CON. Y MANT	0,00	0,00	0,00	0,00	0,00	0,00	0,00
Total 10.		87.562.079,00	22.000,00	84.736.837,06	84.731.621,59	84.731.621,59	84.700.621,59	2.847.241,94
2011	INTENDENCIA-GASTOS PERSONAL	14119777,00	-1650000,00	11359276,46	11359276,46	11359276,46	11359276,46	1.110.500,54
2012	INTENDENCIA-CONT. CIAPORTES	0,00	550000,00	523073,59	523073,59	523073,59	523073,59	26.926,41
2013	INTENDENCIA-HS. EXTRAS	0,00	32000,00	8194,99	8194,99	8194,99	8194,99	23.805,01
2014	INTENDENCIA-ADIC. PRODUCT.	0,00	80000,00	42400,00	42400,00	42400,00	42400,00	37.600,00
2015	INTENDENCIA-ESTIMULO	0,00	11262500,00	11040508,00	11040508,00	11040508,00	11040508,00	221.992,00
2021	INTENDENCIA-BIEN CONSUMO	573770,00	-11725,87	533455,22	533455,22	533455,22	533455,22	28.588,91
2032	INTENDENCIA-SERV. NO PERS.	1416860,00	-410810,04	833726,34	833726,34	833726,34	833726,34	172.323,62
2051	INTENDENCIA BIEN DE CAPITAL	0,00	202435,91	202435,91	202435,91	202435,91	195835,91	0,00
Total 20.		16.110.407,00	10.054.400,00	24.543.070,51	24.543.070,51	24.543.070,51	24.465.839,33	1.621.736,49
2111	JUZGADO DE FALTAS-GTOS. PERSONA	20569539,00	-500000,00	17263754,23	17263754,23	17263754,23	17263754,23	2.805.784,77
2112	JUZGADO DE FALTAS-CONT. CIAPOR.	0,00	400000,00	341499,02	341499,02	341499,02	341499,02	58.500,98
2113	JUZGADO DE FALTAS-HS. EXTRAS	886392,00	-614000,00	159188,83	159188,83	159188,83	159188,83	113.203,17
2114	JUZGADO DE FALTAS-ADIC. PRODUCT	0,00	500000,00	402302,02	402302,02	402302,02	402302,02	97.697,98
2115	JUZGADO DE FALTAS-ESTIMULO	0,00	0,00	0,00	0,00	0,00	0,00	0,00
2121	JUZGADO DE FALTAS-BIEN CONSUMO	233290,00	-50704,75	151591,07	151591,07	151591,07	135280,43	30.994,18
2132	JUZGADO DE FALTAS-SERV. NO PERS	1769960,00	-341000,00	1178879,24	1178879,24	1178879,24	872339,24	250.080,76
2151	JUZGADO DE FALTAS-BIEN CAPITAL	0,00	50704,75	50704,75	50704,75	50704,75	50704,75	0,00
Total 21		23.459.181,00	-555.000,00	19.547.919,16	19.547.919,16	19.547.919,16	19.225.068,52	3.356.261,84
2211	DIR. GRAL. A. LEGALES-GASTOS PERS	14921190,00	-500000,00	12623843,79	12623843,79	12623843,79	12623843,79	1.797.346,21
2212	DIR. GRAL. A. LEGALES-CONT. CIAPOR	0,00	0,00	0,00	0,00	0,00	0,00	0,00
2213	DIR. GRAL. A. LEGALES-HS. EXTRAS	75263,00	-21000,00	49081,80	49081,80	49081,80	49081,80	5.181,20
2214	DIR. GRAL. A. LEGALES-ADIC. PRODUCT	154333,00	0,00	113694,78	113694,78	113694,78	113694,78	40.638,22
2215	DIR. GRAL. A. LEGALES-ESTIMULO	0,00	0,00	0,00	0,00	0,00	0,00	0,00
2221	DIR. GRAL. A. LEGALES-BIEN CONSUM	55290,00	0,00	53603,53	53603,53	53603,53	52983,53	1.686,47
2232	DIR. GRAL. A. LEGALES-SERV. NO PER.	26653410,00	-23850836,16	2091644,97	2091644,97	2091644,97	2090944,97	710.928,87
2251	DIR. GRAL. A. LEGALES-BIEN CAPITA	0,00	0,00	0,00	0,00	0,00	0,00	0,00
Total 22		41.859.486,00	-24.371.836,16	14.931.868,87	14.931.868,87	14.931.868,87	14.930.548,87	2.555.780,97
2311	DIR. DE COMUNIC.-GTOS. PERSONAL	4222916,00	0,00	3757799,30	3757799,30	3757799,30	3757799,30	465.116,70
2312	DIR. DE COMUNIC.-CONT. CIAPORTES	667972,00	0,00	120,00	120,00	120,00	120,00	667.852,00
2313	DIR. DE COMUNIC.-HS. EXTRAS	0,00	0,00	0,00	0,00	0,00	0,00	0,00

**Marlo Andrés GARCÍA**  
 SECRETARIO  
 CONCEJO DELIBERANTE




**Daniel Alberto LÓPEZ**  
 PRESIDENTE  
 CONCEJO DELIBERANTE



2314	DIR.DE COMUNIC.-ADIC.PRODUCT.	0,00	0,00	0,00	0,00	0,00	0,00	1.686.496,11
2315	DIR.DE COMUNIC.-ESTIMULO	0,00	0,00	0,00	0,00	0,00	0,00	23.372,23
2321	DIR.DE COMUNIC.-B.CONSUMO	123550,00	271927,18	271927,18	271927,18	271927,18	262549,18	320,99
2332	DIR.DE COMUNIC.-SER.NO PERS.	10154660,00	9921086,53	9921086,53	9921086,53	9921086,53	9830406,53	0,00
2351	DIR.DE COMUNIC.-BIEN CAPITAL	15.169.098,00	14.244.887,11	14.244.887,11	14.244.887,11	14.244.887,11	293954,10	1.224.210,89
Total 23								
2411	COORD.TEC.INFORMAC.-GTOS.PERS.	17197618,00	14671121,89	14671121,89	14671121,89	14671121,89	14671121,89	1.686.496,11
2412	COORD.TEC.INFORMAC.-CONT.CIAP	0,00	116627,77	116627,77	116627,77	116627,77	116627,77	23.372,23
2413	COORD.TEC.INFORMAC.-HS.EXTRAS	400555,00	187234,01	187234,01	187234,01	187234,01	187234,01	320,99
2414	COORD.TEC.INFORMAC.-AD.PRODUCT	0,00	0,00	0,00	0,00	0,00	0,00	0,00
2415	COORD.TEC.INFORMAC.-ESTIMULO	163186,00	335023,64	335023,64	335023,64	335023,64	332764,22	106.146,32
2421	COORD.TEC.INFORMAC.-BIEN CONS.	2614710,00	3622554,98	3622554,98	3622554,98	3622554,98	107.555,24	107.555,24
2432	COORD.TEC.INFORMAC.-SER.NO PER	5000000,00	174741,47	174741,47	174741,47	174741,47	174741,47	95.919,09
2451	COORD.TEC.INFORMAC.-BIEN CAPIT	25.416.069,00	19.107.303,76	19.107.303,76	19.107.303,76	19.107.303,76	19.104.659,30	2.019.809,98
Total 24								
2511	PROTOC.Y CEREM.-GTOS.PERSONAL	3099646,00	5399031,03	5399031,03	5399031,03	5399031,03	5399031,03	614,97
2512	PROTOC.Y CEREM.-CONT.CIAPORTE	0,00	0,00	0,00	0,00	0,00	0,00	0,00
2513	PROTOC.Y CEREM.-HS.EXTRA	402449,00	128278,92	128278,92	128278,92	128278,92	128278,92	170,08
2514	PROTOC.Y CEREM.-AD.PRODUCT.	0,00	0,00	0,00	0,00	0,00	0,00	0,00
2515	PROTOC.Y CEREM.-ESTIMULO	294820,00	233110,22	233110,22	233110,22	233110,22	229033,91	20.779,46
2521	PROTOC.Y CEREM.-B.CONSUMO	549642,00	460610,00	460610,00	460610,00	460610,00	435610,00	9.032,00
2532	PROTOC.Y CEREM.-S.NO PERSON.	0,00	20730,32	20730,32	20730,32	20730,32	20730,32	0,00
2553	PROTOC.Y CEREM.-B.CAPITAL	4.346.357,00	6.241.760,49	6.241.760,49	6.241.760,49	6.241.760,49	6.212.684,18	30.596,51
Total 25								
3011	SEC.GOB.SEG.EDUC.Y CUL-GTOS.PE	8902138,00	7774612,43	7774612,43	7774612,43	7774612,43	7774612,43	927.525,57
3012	SEC.GOB.SEG.EDUC.Y CUL-CO	3816857,00	2458268,91	2458268,91	2458268,91	2458268,91	2458268,91	1.358.588,09
3043	SEC.GOB.SEG.EDUC.Y CUL-HS.EXT	0,00	221619,83	221619,83	221619,83	221619,83	221619,83	5.380,17
3014	SEC.GOB.SEG.EDUC.Y CUL-ADIC.PR	287443,00	22000,00	22000,00	22000,00	22000,00	22000,00	265.443,00
3015	SEC.GOB.SEG.EDUC.Y CUL-ESTIMUL	0,00	0,00	0,00	0,00	0,00	0,00	0,00
3021	SEC.GOB.SEG.EDUC.Y CUL-BIEN CO	105200,00	1060425,76	1060425,76	1060425,76	1060425,76	1058745,76	114.774,24
3032	SEC.GOB.SEG.EDUC.Y CUL-SERV.NO	1676650,00	5537710,34	5537710,34	5537710,34	5537710,34	5451907,53	4.999,66
3041	SEC.GOB.SEG.EDUC.Y CUL-TR.SOC.	5700330,00	6006800,00	6006800,00	6006800,00	6006800,00	5516800,00	13.530,00
3042	SEC.GOB.SEG.EDUC.Y CUL-TR.SOC.	0,00	2387000,00	2387000,00	2387000,00	2387000,00	2387000,00	0,00
3051	SEC.GOB.SEG.EDUC.Y CUL-BIEN CA	0,00	38950,00	38950,00	38950,00	38950,00	38950,00	0,00
3051	SEC.GOB.SEG.EDUC.Y CUL-BIEN CA	0,00	0,00	0,00	0,00	0,00	0,00	0,00
Total 30		20.488.628,00	25.327.387,27	25.327.387,27	25.327.387,27	25.327.387,27	24.929.904,46	2.690.240,73
3111	DIR.RECURSOS HUMANOS-GTOS.PERS	28942323,00	26374905,90	26374905,90	26374905,90	26374905,90	26374905,90	2.534.417,10
3112	DIR.RECURSOS HUMANOS-CONT CIAP	5314512,00	3919105,02	3919105,02	3919105,02	3919105,02	3919105,02	1.395.406,98
3113	DIR.RECURSOS HUMANOS-HS.EXTRAS	400705,00	342856,14	342856,14	342856,14	342856,14	342856,14	648,86
3114	DIR.RECURSOS HUMANOS-ADIC.PROD	69463,00	87931,20	87931,20	87931,20	87931,20	87931,20	14.531,80
3115	DIR.RECURSOS HUMANOS-ESTIMULO	0,00	0,00	0,00	0,00	0,00	0,00	0,00
3121	DIR.RECURSOS HUMANOS-BIEN CONS	896590,00	659174,76	659174,76	659174,76	659174,76	586948,76	189.923,16
3132	DIR.RECURSOS HUMANOS-SERV.NO P	1385590,00	761107,46	761107,46	761107,46	761107,46	761107,46	556.194,54
3151	DIR.RECURSOS HUMANOS-BIEN CAPI	0,00	89819,37	89819,37	89819,37	89819,37	89819,37	0,00
Total 31		37.009.183,00	32.234.899,85	32.234.899,85	32.234.899,85	32.234.899,85	32.162.673,85	4.691.122,44

**Mario Andrés GARCIA**  
 SECRETARIO  
 CONCEJO DELIBERANTE



**Daniel Alberto LOPEZ**  
 PRESIDENTE  
 CONCEJO DELIBERANTE




3211	DIR.PREV.Y CONV.-GTOS.PERS.	50973750,00	44197676,86	44197676,86	43956297,99	4.626.073,14
3212	DIR.PREV.Y CONV.-CONT.C/APORTE	27652921,00	20782789,37	20782789,37	20782789,37	6.870.131,63
3213	DIR.PREV.Y CONV.-HS.EXTRAS	5500326,00	8237996,83	8237996,83	8237996,83	7.329,17
3214	DIR.PREV.Y CONV.-ADIC.PRODUCT.	208103,00	0,00	0,00	0,00	208.103,00
3215	DIR.PREV.Y CONV.-ESTIMULO	0,00	0,00	0,00	0,00	0,00
3221	DIR.PREV.Y CONV.-BIEN CONSUMO	3635030,00	2599496,26	2586296,26	2563761,65	686.233,59
3232	DIR.PREV.Y CONV.-SERV.NO PERS.	13476960,00	8478005,14	8478005,14	8425488,88	3.000.855,86
3241	DIR.PREV.Y CONV.-TRANSF.SOC.	23500000,00	15500002,00	15500002,00	15500002,00	7.999.998,00
3242	DIR.PREV.Y CONV.-TRASNF.SOC.	1349724,04	1349724,04	1349724,04	1349724,04	0,00
3251	DIR.PREV.Y CONV.-BIEN CAPITAL	423359,86	411037,86	411037,86	411037,86	12.322,00
Total 32		124.947.090,00	101.556.728,36	101.543.528,36	101.227.098,62	23.411.046,39
3311	DIR.EDUC.Y CULTURA-GASTOS PERS	40133752,00	34090404,93	34090404,93	34090404,93	5.043.347,07
3312	DIR.EDUC.Y CULTURA-CONT.C/APOR	6729842,00	6193075,11	6193075,11	6193075,11	536.766,89
3313	DIR.EDUC.Y CULTURA-HS.EXTRAS	1195437,00	416632,59	416632,59	416632,59	228.804,41
3314	DIR.EDUC.Y CULTURA-ADIC.PRODUC	59912,00	0,00	0,00	0,00	59.912,00
3315	DIR.EDUC.Y CULTURA-ESTIMULO	0,00	0,00	0,00	0,00	0,00
3321	DIR.EDUC.Y CULTURA-BIEN CONSUM	1861680,00	974403,23	936313,23	930613,23	808.810,77
3332	DIR.EDUC.Y CULTURA-SERV.NO PER	11842140,00	9800654,93	9800654,93	9399854,93	1.180.485,07
3341	DIR.EDUC.Y CULTURA-TRANSF.SOC.	0,00	0,00	0,00	0,00	0,00
3342	DIR.EDUC.Y CULTURA-TRANSF.SOC.	50000,00	50000,00	50000,00	50000,00	0,00
3351	DIR.EDUC.Y CULTURA-BIEN CAPITA	18466,00	18466,00	18466,00	18466,00	0,00
Total 33		61.822.763,00	51.543.636,79	51.505.546,79	51.099.046,79	7.858.126,21
3411	DIR.ASUNTOS VECIN.-GTOS.PERS.	24550802,00	23024308,51	23024308,51	22873741,05	1.526.493,49
3412	DIR.ASUNTOS VECIN.-CONT.C/APOR	0,00	0,00	0,00	0,00	0,00
3413	DIR.ASUNTOS VECIN.-HS.EXTRAS	4229594,00	2101223,67	2101223,67	2083780,74	3.370,33
3414	DIR.ASUNTOS VECIN.-ADIC.PROD.	0,00	0,00	0,00	0,00	0,00
3415	DIR.ASUNTOS VECIN.-ESTIMULO	0,00	0,00	0,00	0,00	0,00
3421	DIR.ASUNTOS VECIN.-BIEN CONSUM	274190,00	348718,01	348718,01	348718,01	171.757,17
3432	DIR.ASUNTOS VECIN.-SERV.NO PER	8350750,00	7248834,36	7248834,36	7248834,36	761.849,36
3433	DIR.ASUNTOS VECIN.-PRESUP PART	12363777,00	127236,12	127236,12	127236,12	3.486.262,44
3441	DIR.ASUNTOS VECIN.-TRANSF.SOC.	0,00	0,00	0,00	0,00	0,00
3442	DIR.ASUNTOS VECIN.-TRANSF.SOC.	0,00	0,00	0,00	0,00	0,00
3451	DIR.ASUNTOS VECIN.-BIEN CAPITA	1844059,54	1844050,57	1844050,57	1844050,57	8,97
Total 34		49.769.113,00	34.694.371,24	34.694.371,24	34.526.360,85	5.949.741,76
3511	COORD.DE TURISMO-GTOS.PERS.	5389751,00	4999580,06	4999580,06	4999580,06	390.170,94
3512	COORD.DE TURISMO-CONT.C/APORT	0,00	0,00	0,00	0,00	0,00
3513	COORD.DE TURISMO-HS.EXTRAS	166750,00	12562,71	12562,71	12562,71	154.187,29
3514	COORD.DE TURISMO-ADIC.PRODUCT.	86829,00	0,00	0,00	0,00	86.829,00
3515	COORD.DE TURISMO-ESTIMULO	0,00	0,00	0,00	0,00	0,00
3521	COORD.DE TURISMO-BIEN CONSUMO	180750,00	129493,25	129493,25	110412,45	29.756,75
3532	COORD.DE TURISMO-SERV.NO PERS.	33950,00	153168,39	153168,39	153168,39	24.281,61
3551	COORD.DE TURISMO-BIEN CAPITAL	0,00	0,00	0,00	0,00	0,00
Total 35		5.858.030,00	5.294.804,41	5.294.804,41	5.275.723,61	685.225,59
3611	GER.DE CHOFERES-GTOS.PERSONAL	21192516,00	18491010,46	18491010,46	18354073,56	1.651.505,54
3612	GER.DE CHOFERES-CONT.C/APORTE	0,00	395135,10	395135,10	395135,10	54.864,90
3613	GER.DE CHOFERES-HS.EXTRAS	584080,00	1262078,06	1262078,06	1262078,06	201,94

Mario Andrés GARCIA  
 SECRETARIO  
 CONCEJO DELIBERANTE




Daniel Alberto LOPEZ  
 PRESIDENTE  
 CONCEJO DELIBERANTE



3614	GER.DE CHOFERES-ADIC.PRODUCT.	0,00	0,00	0,00	0,00	0,00	0,00	0,00	0,00
3615	GER.DE CHOFERES-ESTIMULO	0,00	0,00	0,00	0,00	0,00	0,00	0,00	0,00
3621	GER.DE CHOFERES-BIEN CONSUMO	814810,00	620509,47	620509,47	620509,47	618131,30	618131,30	144.300,53	144.300,53
3632	GER.DE CHOFERES-SERV.NO PERS.	515080,00	479111,03	479111,03	479111,03	478761,03	478761,03	35.968,97	35.968,97
3651	GER.DE CHOFERES-BIEN CAPITAL	0,00	0,00	0,00	0,00	0,00	0,00	0,00	0,00
Total 36		23.106.486,00	21.247.844,12	21.247.844,12	21.247.844,12	21.108.179,05	21.108.179,05	1.886.841,88	1.886.841,88
4011	SEC.PLANIF.Y GEST.URB.-GTOS.PE	7248962,00	5348863,23	5348863,23	5348863,23	5348863,23	5348863,23	1.880.098,77	1.880.098,77
4012	SEC.PLANIF.Y GEST.URB.-CONT.C/	0,00	0,00	0,00	0,00	0,00	0,00	0,00	0,00
4013	SEC.PLANIF.Y GEST.URB.-HS.EXTR	0,00	2700,45	2700,45	2700,45	2700,45	2700,45	17.299,55	17.299,55
4014	SEC.PLANIF.Y GEST.URB.-ADIC.PR	0,00	0,00	0,00	0,00	0,00	0,00	0,00	0,00
4015	SEC.PLANIF.Y GEST.URB.-ESTIMUL	0,00	0,00	0,00	0,00	0,00	0,00	0,00	0,00
4021	SEC.PLANIF.Y GEST.URB.-BIEN CO	550780,00	664594,17	663869,35	663869,35	654918,32	654918,32	538.733,03	538.733,03
4032	SEC.PLANIF.Y GEST.URB.-SERV.NO	1469250,00	796614,61	796614,61	796614,61	791213,63	791213,63	62.635,39	62.635,39
4051	SEC.PLANIF.Y GEST.URB.-BIEN CA	0,00	1206271,87	1206271,87	1206271,87	1206271,87	1206271,87	0,00	0,00
4061	SEC.PLANIF.Y GEST.URB.-OBRA NU	53263000,00	10922542,95	10922542,95	10922542,95	10922542,95	10922542,95	28.240.366,35	28.240.366,35
4073	DEVOL.PROVINCIA Y MUNICIPIO	39150,00	33770,75	33770,75	33770,75	31173,00	31173,00	5.379,25	5.379,25
Total 40		62.571.142,00	18.975.358,03	18.974.633,21	18.974.633,21	18.974.633,45	18.974.633,45	30.744.512,34	30.744.512,34
4111	ENTE REGULADOR-GTOS.PERS.	3908345,00	3598066,70	3598066,70	3598066,70	3598066,70	3598066,70	310.278,30	310.278,30
4112	ENTE REGULADOR-CONT.C/APO	0,00	0,00	0,00	0,00	0,00	0,00	0,00	0,00
4113	ENTE REGULADOR-HS.EXTRAS	0,00	0,00	0,00	0,00	0,00	0,00	0,00	0,00
4115	ENTE REGULADOR-ADIC.PRODUCT	0,00	0,00	0,00	0,00	0,00	0,00	0,00	0,00
4121	ENTE REGULADOR-ESTIMULO	0,00	0,00	0,00	0,00	0,00	0,00	0,00	0,00
4132	ENTE REGULADOR-BIEN CONSUMO	56300,00	28492,09	28492,09	28492,09	28492,09	28492,09	27.807,91	27.807,91
4133	ENTE REGULADOR-SERV.NO PERS	25020,00	4207,60	4207,60	4207,60	4207,60	4207,60	20.812,40	20.812,40
4134	ENTE REGULADOR-BIEN CAPITAL	0,00	0,00	0,00	0,00	0,00	0,00	0,00	0,00
Total 40		3.989.665,00	3.630.766,39	3.630.766,39	3.630.766,39	3.630.766,39	3.630.766,39	358.898,61	358.898,61
4211	DIR.INF.OB.MUNIC.-GTOS.PER	1418984,00	1188495,24	1188495,24	1188495,24	1188495,24	1188495,24	2.264.888,76	2.264.888,76
4212	DIR.INF.OB.MUNIC.-CONT.C/APOP	5041348,00	4117190,59	4117190,59	4117190,59	4117190,59	4117190,59	924.157,41	924.157,41
4213	DIR.INF.OB.MUNIC.-HS.EXTRAS	187725,00	235424,57	235424,57	235424,57	235424,57	235424,57	300,43	300,43
4214	DIR.INF.OB.MUNIC.-ADIC.PRODU	219243,00	0,00	0,00	0,00	0,00	0,00	219.243,00	219.243,00
4215	DIR.INF.OB.MUNIC.-ESTIMULO	0,00	0,00	0,00	0,00	0,00	0,00	0,00	0,00
4221	DIR.INF.OB.MUNIC.-BIEN CONSUMO	1072620,00	628603,54	628603,54	628603,54	602713,48	602713,48	283.668,87	283.668,87
4232	DIR.INF.OB.MUNIC.-SERV.NO PER	4373840,00	5059756,66	5059756,66	5059756,66	5056340,11	5056340,11	56.468,19	56.468,19
4251	DIR.INF.OB.MUNIC.-BIEN CAPITA	0,00	1238543,78	1238543,78	1238543,78	1238543,78	1238543,78	2,33	2,33
4261	DIR.INF.OB.MUNIC.-OBRAS NUEVAS	17905790,00	3650414,55	21518903,32	21518903,32	21518903,32	21518903,32	37.301,23	37.301,23
4262	DIR.INF.OB.MUNIC.-OBRAN MATEN.	7992250,00	13427826,19	13427826,19	13427826,19	13355212,53	13355212,53	854.103,77	854.103,77
Total 42		50.982.700,00	11.770.577,88	58.113.143,89	58.111.243,89	58.111.243,89	58.111.243,89	4.640.133,99	4.640.133,99
4311	DIR.OB.PART.-GTOS.PERS.	2446854,00	22238461,01	22238461,01	22238461,01	22238461,01	22238461,01	630.092,99	630.092,99
4312	DIR.OB.PART.-CONT.C/APOPRT	1504189,00	1764865,55	1764865,55	1764865,55	1764865,55	1764865,55	239.323,45	239.323,45
4313	DIR.OB.PART.-HS.EXTRAS	212066,00	361497,86	361497,86	361497,86	361497,86	361497,86	20.031,14	20.031,14
4374	DIR.OB.PART.-ADIC.PRODUCT	69463,00	0,00	0,00	0,00	0,00	0,00	0,00	0,00
4315	DIR.OB.PART.-ESTIMULO	0,00	0,00	0,00	0,00	0,00	0,00	0,00	0,00
4321	DIR.OB.PART.-BIEN CONSUMO	225650,00	347130,00	347130,00	347130,00	347130,00	347130,00	40.414,09	40.414,09
4332	DIR.OB.PART.-SERV.NO PERS	693720,00	295743,98	295743,98	295743,98	295743,98	295743,98	52.688,40	52.688,40
4351	DIR.OB.PART.-BIEN CAPITAL	0,00	1637516,09	1637516,09	1637516,09	1637516,09	1637516,09	19.897,61	19.897,61

María Andrés GARCIA  
 SECRETARIA  
 CONCEJO DELIBERANTE



Daniel Alberto LOPEZ  
 PRESIDENTE  
 CONCEJO DELIBERANTE





<b>Total 43</b>	<b>27.173.642,00</b>	<b>1.280.390,07</b>	<b>27.451.584,39</b>	<b>27.451.584,39</b>	<b>27.426.617,22</b>	<b>1.002.447,68</b>
4411	5124401,00	0,00	4458341,51	4458341,51	4458341,51	666.059,49
4412	307118,00	0,00	120,00	120,00	120,00	306.998,00
4413	0,00	0,00	0,00	0,00	0,00	0,00
4414	86111,00	0,00	70000,00	70000,00	70000,00	16.111,00
4415	0,00	0,00	0,00	0,00	0,00	0,00
4421	74510,00	66500,00	140465,44	140465,44	124872,38	544,56
4432	648790,00	360500,00	929794,40	929794,40	921200,00	79.495,60
4451	0,00	76000,00	38000,00	38000,00	38000,00	38.000,00
<b>Total 44</b>	<b>6.240.930,00</b>	<b>503.000,00</b>	<b>5.636.721,35</b>	<b>5.636.721,35</b>	<b>5.612.533,89</b>	<b>1.107.208,65</b>
4511	2307383,00	230000,00	2517354,04	2517354,04	2517354,04	20.028,96
4512	1633431,00	-130000,00	1195599,92	1195599,92	1195599,92	307.831,08
4513	0,00	0,00	0,00	0,00	0,00	0,00
4514	121561,00	0,00	50940,00	50940,00	50940,00	70.621,00
4515	0,00	0,00	0,00	0,00	0,00	0,00
4521	73850,00	0,00	50894,37	50894,37	47644,37	22.955,63
4532	123610,00	0,00	39993,11	39993,11	37054,00	83.616,89
4551	0,00	0,00	0,00	0,00	0,00	0,00
<b>Total 45</b>	<b>4.259.835,00</b>	<b>100.000,00</b>	<b>3.854.781,44</b>	<b>3.854.781,44</b>	<b>3.848.592,33</b>	<b>505.053,56</b>
5011	51113169,00	-500000,00	44975937,26	44975937,26	44975937,26	5.637.231,74
5012	23604248,00	-6605000,00	8457217,51	8457217,51	8457217,51	8.442.030,49
5013	7183152,00	-850000,00	6320168,87	6320168,87	6320168,87	12.983,13
5014	0,00	0,00	0,00	0,00	0,00	0,00
5015	0,00	0,00	0,00	0,00	0,00	0,00
5032	2808990,00	-14423793,31	13582236,50	13582236,50	13460167,04	83.960,19
5051	7887300,00	-4289906,00	3568381,46	3568381,46	3567681,46	39.012,54
<b>Total 50</b>	<b>117.777.859,00</b>	<b>-26.497.716,57</b>	<b>77.068.924,34</b>	<b>77.068.924,34</b>	<b>76.946.154,88</b>	<b>14.211.218,09</b>
5111	4863102,00	-180000,00	3731917,37	3731917,37	3731917,37	951.184,63
5112	1163186,00	0,00	738239,05	738239,05	738239,05	424.946,95
5113	245820,00	180000,00	403807,33	403807,33	403807,33	22.012,67
5114	143519,00	0,00	0,00	0,00	0,00	143.519,00
5115	0,00	0,00	0,00	0,00	0,00	0,00
5121	120000,00	65000,00	157190,52	157190,52	146190,52	27.809,48
5132	250000,00	14000,00	225439,00	225439,00	225439,00	38.561,00
5151	0,00	212355,00	212355,00	212355,00	212355,00	0,00
<b>Total 51</b>	<b>6.785.627,00</b>	<b>291.355,00</b>	<b>5.468.948,27</b>	<b>5.468.948,27</b>	<b>5.457.948,27</b>	<b>1.608.033,73</b>
5211	192654039,00	-13000000,00	169020255,40	169020255,40	169020255,40	10.633.783,60
5212	41967672,00	0,00	41242320,24	41242320,24	41242320,24	725.351,76
5213	26546028,00	17627000,00	43963152,05	43963152,05	41329610,11	209.875,95
5214	0,00	0,00	0,00	0,00	0,00	0,00
5215	8894140,00	0,00	21001950,11	21001950,11	20815360,75	102.786,71
5221	9590450,00	10071000,00	19618250,06	19618250,06	19618250,06	46.914,64
5232	0,00	200000,00	154327,68	154327,68	154327,68	45672,32

Total 43

DIR.PLAN.Y CATASTRO-GTOS.PERS.  
 DIR.PLAN.Y CATASTRO-CONT.C/AP  
 DIR.PLAN.Y CATASTRO-HS.EXTRAS  
 DIR.PLAN.Y CATASTRO-ADIC.PRODU  
 DIR.PLAN.Y CATASTRO-ESTIMULO  
 DIR.PLAN.Y CATASTRO-BIEN CONSU  
 DIR.PLAN.Y CATASTRO-SERV.NO PE  
 DIR.PLAN.Y CATASTRO-BIEN CAPIT

María Andrés GARCÍA  
 SECRETARIO  
 CONCEJO DELIBERANTE

Total 45

SEC.AMB.Y SERV.PUB.-GTOS.PERSON  
 SEC.AMB.Y SERV.PUB.-CONT.C/APOR  
 SEC.AMB.Y SERV.PUB.-HS.EXTRAS  
 SEC.AMB.Y SERV.PUB.-ADIC.PRODU  
 SEC.AMB.Y SERV.PUB.-ESTIMULO  
 SEC.AMB.Y SERV.PUB.-BIEN CONS  
 SEC.AMB.Y SERV.PUB.-SERV.NO PE  
 SEC.AMB.Y SERV.PUB.-BIEN CAPIT




Daniel Alberto LOPEZ  
 PRESIDENTE  
 CONCEJO DELIBERANTE

AMB.Y DESARR.SUST.-GTOS.PERSON  
 AMB.Y DESARR.SUST.-CONT.C/APOR  
 AMB.Y DESARR.SUST.-HS.EXTRAS  
 AMB.Y DESARR.SUST.-AD.PRODUCT.  
 AMB.Y DESARR.SUST.-ESTIMULO  
 AMB.Y DESARR.SUST.-BIEN CONSUM  
 AMB.Y DESARR.SUST.-SERV.NO PER  
 AMB.Y DESARR.SUST.-BIEN CAPITA


Total 51

DIR.SERV.PUB.-GASTOS PERSONAL  
 DIR.SERV.PUB.-CONT.C/APORTES  
 DIR.SERV.PUB.-HS.EXTRAS  
 DIR.SERV.PUB.-ADIC.PRODUCT.  
 DIR.SERV.PUB.-ESTIMULO  
 DIR.SERV.PUB.-BIEN CONSUMO  
 DIR.SERV.PUB.-SERV.NO PERSONAL  
 DIR.SERV.PUB.-CAJA CHICA




5251	DIR. SERV. PUB.-BIEN CAPITAL	1500000,00	19795150,09	19795150,09	19795150,09	19795150,09	19795150,09	0,00
Total 52		294.652.329,00	314.795.405,63	314.795.405,63	314.795.405,63	311.968.874,33	311.968.874,33	11.764.384,98
5311	DIR. ESPACIOS PUB.-GTOS.PERSON.	35199507,00	29751403,41	29751403,41	29751403,41	29751403,41	29751403,41	4.728.103,59
5312	DIR. ESPACIOS PUB.-CONT.C/APORT	10548677,00	6913399,50	6913399,50	6913399,50	6913399,50	6913399,50	2.433.277,50
5313	DIR. ESPACIOS PUB.-HS.EXTRAS	1.108493,00	2940792,12	2940792,12	2940792,12	2578351,26	2578351,26	1.700,88
5314	DIR. ESPACIOS PUB.-AD.PRODUCT.	0,00	0,00	0,00	0,00	0,00	0,00	0,00
5315	DIR. ESPACIOS PUB.-ESTIMULO	0,00	0,00	0,00	0,00	0,00	0,00	0,00
5321	DIR. ESPACIOS PUB.-BIEN CONSUMO	4997579,00	3190211,22	3190211,22	3190211,22	3141355,06	3141355,06	81.843,38
5332	DIR. ESPACIOS PUB.-SERV.NO PERS	6333447,00	28643667,46	28643667,46	28643667,46	28643667,46	28643667,46	7.273,54
5351	DIR. ESPACIOS PUB.-BIEN CAPITAL	58.185.703,00	72.117.275,70	72.092.053,54	72.092.053,54	652579,83	652579,83	0,00
Total 53		11534942,00	8710806,77	8710806,77	8710806,77	71.667.253,29	71.667.253,29	7.252.198,89
5411	DIR. GESTION AMB.-GTOS.PERSONAL	3174525,00	1622369,14	1622369,14	1622369,14	1622369,14	1622369,14	824.135,23
5412	DIR. GESTION AMB.-CONT.C/APORTE	2700994,00	1893313,35	1893313,35	1893313,35	1725852,60	1725852,60	1.502.155,86
5413	DIR. GESTION AMB.-HS.EXTRAS	0,00	0,00	0,00	0,00	0,00	0,00	707.680,65
5414	DIR. GESTION AMB.-AD.PRODUCT.	0,00	0,00	0,00	0,00	0,00	0,00	0,00
5415	DIR. GESTION AMB.-ESTIMULO	0,00	0,00	0,00	0,00	0,00	0,00	0,00
5421	DIR. GESTION AMB.-BIEN CONSUMO	400000,00	939382,30	939382,30	939382,30	927402,30	927402,30	11.587,27
5432	DIR. GESTION AMB.-SERV.NO PERS	1400000,00	993827,11	993827,11	993827,11	993477,11	993477,11	44.172,89
5451	DIR. GESTION AMB.-BIEN CAPITAL	19.210.461,00	14.164.033,12	14.164.033,12	14.164.033,12	4334,45	4334,45	0,00
Total 54		2307383,00	3031983,13	3031983,13	3031983,13	13.984.242,37	13.984.242,37	3.089.731,90
5511	DIR.ZOONOSIS Y VECT.-GTOS PERS	1700000,00	1648942,34	1648942,34	1648942,34	1648942,34	1648942,34	45.399,87
5512	DIR.ZOONOSIS Y VECT.-CONT.C/AP	3085000,00	293540,41	293540,41	293540,41	272627,18	272627,18	51.057,66
5513	DIR.ZOONOSIS Y VECT.-HS.EXTRAS	0,00	0,00	0,00	0,00	0,00	0,00	14.959,59
5514	DIR.ZOONOSIS Y VECT.-AD.PRODUC	0,00	0,00	0,00	0,00	0,00	0,00	0,00
5515	DIR.ZOONOSIS Y VECT.-ESTIMULO	0,00	0,00	0,00	0,00	0,00	0,00	0,00
5521	DIR.ZOONOSIS Y VECT.-B.CONSUMO	3379020,00	3323404,10	3323404,10	3323404,10	3295204,10	3295204,10	18.502,83
5532	DIR.ZOONOSIS Y VECT.-B.SERV.NO P	6431380,00	4720302,45	4720302,45	4720302,45	4720302,45	4720302,45	71.077,55
5551	DIR.ZOONOSIS Y VECT.-BIEN CAPI	12.117.783,00	13.059.285,50	13.059.285,50	13.059.285,50	41113,07	41113,07	0,00
Total 55		19496370,00	19830000,00	19830000,00	19830000,00	19.830.000,00	19.830.000,00	200.997,50
5621	R.R.U.-BIEN DE COSNUMO	0,00	0,00	0,00	0,00	0,00	0,00	0,00
5632	R.R.U.-SERV.NO PERSONALES	0,00	0,00	0,00	0,00	0,00	0,00	0,00
5651	R.R.U.-BIEN DE CAPITAL	0,00	0,00	0,00	0,00	0,00	0,00	0,00
Total 56		19.496.370,00	19.830.000,00	19.830.000,00	19.830.000,00	19.830.000,00	19.830.000,00	16.370,00
6011	SEC.DES.SOCIAL-GTOS.PERSONAL	14609574,00	19815400,74	19815400,74	19815400,74	19815400,74	19815400,74	293.998,75
6012	SEC.DES.SOCIAL-CONT.C/APORTES	2461057,00	1454916,71	1454916,71	1454916,71	1454916,71	1454916,71	1.006.140,29
6013	SEC.DES.SOCIAL-HS.EXTRAS	0,00	174,51	174,51	174,51	174,51	174,51	0,00
6014	SEC.DES.SOCIAL-ADIC.PRODUCTIV.	0,00	0,00	0,00	0,00	0,00	0,00	0,00
6015	SEC.DES.SOCIAL-ESTIMULO	0,00	0,00	0,00	0,00	0,00	0,00	0,00
6021	SEC.DES.SOCIAL-BIEN CONSUMO	939180,00	703277,49	703277,49	703277,49	684890,19	684890,19	407,51
6092	SEC.DES.SOCIAL-SERV.NO PERSONA	2355280,00	1084676,20	1084676,20	1084676,20	1074008,97	1074008,97	15.603,80
6035	SEC.DES.SOCIAL-CAJA CHICA	0,00	0,00	0,00	0,00	0,00	0,00	0,00
6041	SEC.DES.SOCIAL-TRANSF.SOC.	38195920,00	45159365,04	45159365,04	45159365,04	45124485,04	45124485,04	236.554,96
6042	SEC.DES.SOCIAL-TRANF.SOC.PROV.	0,00	845550,00	845550,00	845550,00	845550,00	845550,00	4.450,00
6051	SEC.DES.SOCIAL-BIEN CAPITAL	0,00	65495,00	65495,00	65495,00	65495,00	65495,00	0,00
Total 60		58.561.011,00	69.128.855,69	69.128.855,69	69.128.855,69	69.064.921,16	69.064.921,16	1.557.155,31

Mario Andrés GARCIA  
 SECRETARIO  
 CONCEJO DELIBERANTE



Deniel Alberto LOPEZ  
 PRESIDENTE  
 CONCEJO DELIBERANTE



6111	DIR.FAMILIA-GASTOS PERSONAL	11266918,00	6200000,00	15272824,44	15272824,44	15272824,44	15272824,44	2.194.093,56
6112	DIR.FAMILIA-CONT.CIAPORTE	10081886,00	-2000000,00	5332632,13	5332632,13	5332632,13	5332632,13	2.749.253,87
6113	DIR.FAMILIA-HS.EXTRAS	0,00	0,00	0,00	0,00	0,00	0,00	0,00
6114	DIR.FAMILIA-ADIC.PRODUCT.	0,00	0,00	0,00	0,00	0,00	0,00	0,00
6115	DIR.FAMILIA-ESTIMULO	0,00	0,00	0,00	0,00	0,00	0,00	0,00
6121	DIR.FAMILIA-BIEN CONSUMO	1546200,00	988263,97	1673018,51	1673018,51	1673018,51	1673018,51	860.805,13
6132	DIR.FAMILIA-SERV.NO PERS.	1212720,00	-40137,10	6301489,59	6301489,59	6301489,59	6301489,59	5.785.593,31
6141	DIR.FAMILIA-TRANSF.SOC.	8905680,00	0,00	1222252,39	1222252,39	1222252,39	1222252,39	7.683.427,61
6142	DIR.FAMILIA-TRANSF.SOC.PROV.	0,00	0,00	0,00	0,00	0,00	0,00	0,00
6151	DIR.FAMILIA-BIEN CAPITAL	0,00	34373,13	34373,13	34373,13	34373,13	34373,13	0,00
Total 61		43.927.904,00	5.182.500,00	29.836.590,19	29.836.590,19	29.836.590,19	29.836.590,19	19.273.173,48
6211	C.D.I.-GTOS.PERSONAL	37012248,00	-6000000,00	30517139,37	30517139,37	30517139,37	30517139,37	495.108,63
6212	C.D.I.-CONT.CIAPORTES	4535337,00	2000000,00	5536716,62	5536716,62	5536716,62	5536716,62	998.620,38
6213	C.D.I.-HS.EXTRAS	0,00	0,00	0,00	0,00	0,00	0,00	0,00
6214	C.D.I.-ADIC.PRODUCTIVIDAD	0,00	0,00	0,00	0,00	0,00	0,00	0,00
6215	C.D.I.-ESTIMULO	0,00	0,00	0,00	0,00	0,00	0,00	0,00
6221	C.D.I.-BIEN CONSUMO	30785530,00	-7854450,00	21179362,97	21179362,97	21179362,97	21179362,97	1.755.917,03
6232	C.D.I.-SERV.NO PERSONALES	7118880,00	0,00	6244139,84	6244139,84	6244139,84	6244139,84	870.100,16
6241	C.D.I.-TRANSF.SOCIALES	1264120,00	1000000,00	1715093,75	1715093,75	1715093,75	1715093,75	549.026,25
6251	C.D.I.-BIEN CAPITAL	0,00	104450,00	95768,19	95768,19	95768,19	95768,19	8.681,81
Total 62		80.720.115,00	-10.750.000,00	65.288.220,74	65.288.220,74	65.097.996,40	65.097.996,40	4.677.254,26
6311	DIR.GRAL NUEVAS ECON.-GTOS.PER	8740163,00	-7350000,00	3941105,02	3941105,02	3941105,02	3941105,02	4.064.057,98
6312	DIR.GRAL NUEVAS ECON.-CONT.CIA	1779353,00	0,00	1429459,51	1429459,51	1429459,51	1429459,51	349.893,49
6313	DIR.GRAL NUEVAS ECON.-HS.EXTRA	0,00	0,00	0,00	0,00	0,00	0,00	0,00
6314	DIR.GRAL NUEVAS ECON.-ADIC.PRO	0,00	35000,00	27000,00	27000,00	27000,00	27000,00	8.000,00
6315	DIR.GRAL NUEVAS ECON.-ESTIMULO	0,00	0,00	0,00	0,00	0,00	0,00	0,00
6321	DIR.GRAL NUEVAS ECON.-BIEN CON	720190,00	-225983,40	252246,21	252246,21	252246,21	252246,21	241.960,39
6332	DIR.GRAL NUEVAS ECON.-SERV.NO	4898110,00	-825000,00	3517102,50	3517102,50	3515202,50	3515202,50	556.007,50
6333	DIR.GRAL NUEVAS ECON.-PRESUP.P	0,00	0,00	0,00	0,00	0,00	0,00	0,00
6341	DIR.GRAL NUEVAS ECON.-TRANSF.S	282520,00	-51100,00	36440,76	36440,76	36440,76	36440,76	194.979,24
6342	DIR.GRAL NUEVAS ECON.-TR.PROV.	0,00	300000,00	289092,29	289092,29	289092,29	289092,29	10.907,71
6351	DIR.GRAL NUEVAS ECON.-BIEN CAP	0,00	127083,40	75983,40	75983,40	75983,40	75983,40	51.100,00
6371	DIR.GRAL NUEVAS ECON.-CREDITOS	181165,00	-101630,00	77303,92	77303,92	77303,92	77303,92	2.231,08
Total 63		16.601.501,00	-1.476.630,00	9.645.733,61	9.645.733,61	9.621.351,18	9.621.351,18	5.479.137,39
6411	COORD.SERV.SOC.BASE-GTOS.PERS.	32459969,00	0,00	27082164,82	27082164,82	27082164,82	27082164,82	5.377.804,18
6412	COORD.SERV.SOC.BASE-CONT.CIAP	14615096,00	0,00	10963118,57	10963118,57	10963118,57	10963118,57	3.651.977,43
6413	COORD.SERV.SOC.BASE-HS.EXTRA	44598,00	0,00	5473,62	5473,62	5473,62	5473,62	39.124,38
6414	COORD.SERV.SOC.BASE-ADIC.PRODU	1597653,00	0,00	1062412,62	1062412,62	1062412,62	1062412,62	535.240,38
6415	COORD.SERV.SOC.BASE-ESTIMULO	0,00	0,00	0,00	0,00	0,00	0,00	0,00
6421	COORD.SERV.SOC.BASE-BIEN CONSU	469040,00	-189368,56	276167,83	276167,83	276167,83	276167,83	3.503,61
6432	COORD.SERV.SOC.BASE-SERV.NO PE	3208500,00	508000,00	3709250,17	3709250,17	3709250,17	3709250,17	7.249,83
6451	COORD.SERV.SOC.BASE-BIEN CAPIT	0,00	29368,56	29368,56	29368,56	29368,56	29368,56	0,00
Total 64		52.394.856,00	348.000,00	43.127.956,19	43.127.956,19	43.065.216,91	43.065.216,91	9.614.899,81
6511	UNIDAD LOCAL DE NIÑEZ-GTOS.PER	7667063,00	0,00	4550424,50	4550424,50	4550424,50	4550424,50	3.116.638,50
6512	UNIDAD LOCAL DE NIÑEZ-CONT.CIA	1521035,00	0,00	933324,11	933324,11	933324,11	933324,11	587.710,89

Merlo Andrés GARCIA  
 SECRETARIO  
 CONCEJO DELIBERANTE



Daniel Alberto LOPEZ  
 PRESIDENTE  
 CONCEJO DELIBERANTE





7032	SEC.DE ECONOMIA-SERV.NO PERS	22660,00	402659,94	402659,94	401671,74	280.740,06
7051	SEC.DE ECONOMIA-BIEN CAPITAL	0,00	30934,64	30934,64	30934,64	0,00
Total 70		9.173.414,00	6.731.940,84	6.731.940,84	6.730.952,64	3.236.673,16
7111	CONTAD.GRAL.-GTOS.PERSONA	5009054,00	44659084,35	44659084,35	44659084,35	5.080.969,65
7112	CONTAD.GRAL.-CONT.C/APORT	7025451,00	4815722,43	4815722,43	4815722,43	2.208.728,57
7113	CONTAD.GRAL.-HS.EXTRAS	2181120,00	360057,07	360057,07	345384,68	804.062,93
7114	CONTAD.GRAL.-ADIC.PRODUC.	164975,00	69762,50	69762,50	69762,50	1.212,50
7115	CONTAD.GRAL.-ESTIMULO	0,00	0,00	0,00	0,00	0,00
7121	CONTAD.GRAL.-B.CONSUMO	2700210,00	2678995,46	2678995,46	2625022,54	8.820,26
7132	CONTAD.GRAL.-SERV.NO PERS.	2701510,00	2057887,53	2057887,53	2046237,53	56.805,94
7135	CONTAD.GRAL.-CAJA CHICA	0,00	21994,00	21994,00	11283,70	28006
7151	CONTAD.GRAL.-B.CAPITAL	0,00	169410,81	169410,81	169410,81	0,00
Total 71		64.863.320,00	54.832.914,15	54.832.914,15	54.741.908,54	8.188.605,85
7211	DIR.RENTAS-GTOS PERSONAL	24508228,00	21467723,68	21467723,68	21467723,68	2.941.504,32
7212	DIR.RENTAS-CONT.C/APORTES	7190804,00	5487812,20	5487812,20	5487812,20	1.699.991,80
7213	DIR.RENTAS-HS.EXTRAS	415479,00	309234,20	309234,20	244961,05	2.244,80
7214	DIR.RENTAS-ADIC.PRODUCT.	43056,00	245475,25	245475,25	245475,25	580,75
7215	DIR.RENTAS-ESTIMULO	0,00	0,00	0,00	0,00	0,00
7231	DIR.RENTAS-BIEN CONSUMO	2641680,00	2461869,79	2461869,79	2459001,79	178.459,57
7232	DIR.RENTAS-SERV.NO PERS.	8872580,00	884412,67	884412,67	8879251,66	47.722,49
7251	DIR.RENTAS-BIEN CAPITAL	0,00	16795,48	16795,48	16795,48	0,00
Total 72		43.672.827,00	38.873.323,27	38.873.323,27	38.801.021,11	4.870.503,73
7311	DIR.HAB.Y CONT.COM.-GTOS.PERSO	35692634,00	29484498,37	29484498,37	29484498,37	5.708.135,63
7312	DIR.HAB.Y CONT.COM.-CONT.C/AP	2247243,00	1386318,29	1386318,29	1386318,29	854.924,71
7313	DIR.HAB.Y CONT.COM.-HS.EXTRAS	2334985,00	1851852,66	1851852,66	1742446,15	373.132,34
7314	DIR.HAB.Y CONT.COM.-ADIC.PRODU	0,00	6000,00	6000,00	6000,00	0,00
7315	DIR.HAB.Y CONT.COM.-ESTIMULO	0,00	0,00	0,00	0,00	0,00
7321	DIR.HAB.Y CONT.COM.-BIEN CONSU	613030,00	451574,56	451574,56	401836,82	154.874,84
7332	DIR.HAB.Y CONT.COM.-SERV.NO PE	1266350,00	856044,75	856044,75	855344,75	302.833,05
7351	DIR.HAB.Y CONT.COM.-BIEN CAPIT	0,00	91004,95	91004,95	91004,95	23.047,85
Total 73		42.154.242,00	34.127.293,58	34.127.293,58	33.967.449,33	7.416.948,42
7411	DIR.DES.ECON.Y PROD.-GTOS.PERS	7365983,00	8537145,27	8537145,27	8537145,27	276.701,40
7412	DIR.DES.ECON.Y PROD.-CONT.C/AP	1243066,00	669185,20	669185,20	669185,20	573.880,80
7413	DIR.DES.ECON.Y PROD.-HS.EXTRAS	0,00	2136,33	2136,33	2136,33	0,00
7414	DIR.DES.ECON.Y PROD.-ADIC.PROD	0,00	0,00	0,00	0,00	0,00
7415	DIR.DES.ECON.Y PROD.-ESTIMULO	0,00	0,00	0,00	0,00	0,00
7421	DIR.DES.ECON.Y PROD.-BIEN CONS	174380,00	495527,96	495527,96	491741,32	8.066,54
7432	DIR.DES.ECON.Y PROD.-SERV.NO	2773690,00	3951806,15	3951806,15	3947406,15	17.183,14
7451	DIR.DES.ECON.Y PROD.-BIEN CAPI	0,00	55086,21	55086,21	45486,21	0,00
7471	DIR.DES.ECON.Y PROD.-CREDITOS	21733100,00	17993974,70	17993974,70	17993974,70	10.414.755,30
Total 74		33.290.219,00	31.704.861,82	31.704.861,82	31.687.075,18	11.290.587,18
8011	PLANTA ASFALTO-GTOS.PERSONAL	9342129,00	9763357,93	9763357,93	9763357,93	149.771,07
8012	PLANTA ASFALTO-CONT.C/APORTES	11963353,00	9800700,26	9800700,26	9800700,26	1.362.652,74
8013	PLANTA ASFALTO-HS.EXTRAS	2357994,00	4951126,53	4951126,53	4534990,05	367,47

Mario Andrés GARCIA  
 SECRETARIO  
 CONCEJO DELIBERANTE




Daniel Alberto LOPEZ  
 PRESIDENTE  
 CONCEJO DELIBERANTE




8014	PLANTA ASFALTO-ADIC.PRODUCT.	0,00	21000,00	21000,00	21000,00	21000,00	28.000,00
8015	PLANTA ASFALTO-ESTIMULO	0,00	0,00	0,00	0,00	0,00	0,00
8017	PLANTA ASFALTO-PERS.OBRA	2000000,00	5946809,68	5946809,68	5946809,68	5946809,68	3.190,32
8021	PLANTA ASFALTO-BIEN CONSUMO	24103890,00	20784548,23	20784548,23	20784548,23	20784548,23	55.681,77
8032	PLANTA ASFALTO-SERV.NO PERS.	12856950,00	15746268,21	15746268,21	15746268,21	15630813,56	3.681,79
8051	PLANTA ASFALTO-BIEN CAPITAL	0,00	1140660,00	1140660,00	1140660,00	1140660,00	0,00
Total 80		62.624.316,00	68.154.470,84	68.154.470,84	68.154.470,84	67.273.590,84	1.603.345,16
8111	CAMINOS VECINALES-GTOS.PERSONA	2307383,00	1937639,18	1937639,18	1937639,18	1937639,18	169.743,82
8115	CAMINOS VECINALES-ESTIMULO	0,00	0,00	0,00	0,00	0,00	0,00
8121	CAMINOS VECINALES-BIEN CONSUMO	3621300,00	2081375,43	2081375,43	2081375,43	2063243,40	49.811,52
8132	CAMINOS VECINALES-SERV.NO PERS	8476915,00	1915518,31	1915518,31	1915518,31	1915518,31	378.266,81
8151	CAMINOS VECINALES-BIEN CAPITAL	0,00	21502456,04	21502456,04	21502456,04	21502456,04	0,00
8162	CAMINOS VECINALES-OBRA CONSERV	0,00	0,00	0,00	0,00	0,00	0,00
Total 81		14.405.598,00	27.436.988,96	27.436.988,96	27.436.988,96	27.418.856,83	597.822,15
9901	AMORTIZ.DEUDA FLOTANTE	33209712,00	21739454,16	21739454,16	21739454,16	19660781,96	0,00
9902	DEVOL.ANTICIPO COPARTICIPACION	0,00	16317700,00	16317700,00	16317700,00	16317700,00	0,00
9903	CUOTA CREDITO BCO.PAMPA	6248200,00	3712962,55	3712962,55	3712962,55	3712962,55	2.535.237,45
9904	AJUSTE INDICE COPARTICIPACION	0,00	0,00	0,00	0,00	0,00	0,00
9905	DEVOL.ALUM.PUB.Y ALUM.E.BALDIO	0,00	0,00	0,00	0,00	0,00	0,00
9933	COSTO SERV.AGUA POT.ESCUELAS	3052450,00	2375445,00	2375445,00	2375445,00	2375445,00	677.005,00
9934	CONSUMO ENERGIA ELECT. Y AGUA	11975420,00	9128345,00	9128345,00	9128345,00	9128345,00	2.847.075,00
9935	CONSUMO GAS NATURAL	-330000,00	2514101,15	2514101,15	2514101,15	2514101,15	631.448,85
9936	CONSUMO TELEFONICO Y TV	330000,00	3063800,99	3063800,99	3063800,99	3041778,53	143.559,01
9937	COSTO SERV.ALUMBRADO.PUB.	2877360,00	69836294,49	69836294,49	69836294,49	69836294,49	0,00
9938	COSTO SERV.AGUA Y CLOACAS	0,00	188897491,07	188897491,07	188897491,07	188897491,07	0,00
9939	CONS.FONDO DE GARANTIA	161000,00	0,00	0,00	0,00	0,00	161.000,00
9940	MICROCREDITOS LEY 2461	0,00	0,00	0,00	0,00	0,00	0,00
9962	CAMINAJTOS.PINTOS.DER.INAUN	0,00	0,00	0,00	0,00	0,00	0,00
9967	MICROCREDITO LEY 2358	0,00	4729124,43	4729124,43	4729124,43	4729124,43	0,00
9970	ADULTOS MAYORES(PAMI)	200302,53	91688,80	91688,80	91688,80	91688,80	108.613,73
9971	PROGRAMA SOLUC. HABITACIONALES	600000,00	309492,59	309492,59	309492,59	309492,59	290.507,41
9972	FONDO SOLIDARIO	0,00	1155004,00	1155004,00	1155004,00	1155004,00	0,00
9973	PROYECTO PARTICIP.COMUNITARIA	0,00	342657,34	342657,34	342657,34	342657,34	0,00
9976	TRANSPORTE ESCUELAS	0,00	2887909,42	2559343,70	2559343,70	2559343,70	328.565,72
9978	PROG.INVIERNO SALUDABLE	0,00	430454,20	430454,20	430454,20	430454,20	0,00
9979	DEPORTE INCLUSIVO	0,00	0,00	0,00	0,00	0,00	0,00
9982	MICROCREDITO-DIR.ECONOMIA	0,00	1400000,00	1400000,00	1400000,00	1400000,00	140.000,00
9983	ACTIV.FISICA EN LOS BARRIOS	0,00	0,00	0,00	0,00	0,00	0,00
9986	PARTICIP.COMUNIT.-DIR.ECO SOC.	0,00	18400,00	18400,00	18400,00	18400,00	60.890,80
9987	POR UNA VIDA SIN VIOLENCIA	0,00	0,00	0,00	0,00	0,00	0,00
9990	CE.ME.DE(COPRODE)	0,00	851100,00	851100,00	851100,00	851100,00	230.000,00
9994	JUGAR MOVESE EXPRESAR Y CREAR	0,00	0,00	0,00	0,00	0,00	0,00
9995	CREDITOS LEY 2870	0,00	0,00	0,00	0,00	0,00	0,00
9996	PARTICIP.COMUNIT.-DIR.FLIA.	0,00	293959,59	293959,59	293959,59	293959,59	76.456,37
9999	C.D.I-PRIMERA INFANCIA	0,00	116557,00	116557,00	116557,00	116557,00	1.186.529,90
Total 99		60.999.692,00	329.883.376,06	329.883.376,06	329.883.376,06	327.782.681,40	9.416.889,24
Total General		1.899.508.096,00	321.300.352,62	1.957.100.184,73	1.957.100.184,73	1.947.061.033,23	263.438.631,11

Mario Andrés GARCIA  
 SECRETARIO  
 CONCEJO DELIBERANTE





Daniel Alberto LOPEZ  
 PRESIDENTE  
 CONCEJO DELIBERANTE



**RESUMEN DE EGRESOS POR JURISDICCION**

	Jurisdicción 1 Concejo Deliberante	Jurisdicción 2 Poder Ejecutivo	Totales
Gastos Corrientes	80.945.619,42	1.714.817.194,47	1.795.762.813,89
Gastos de Capital	3.786.002,17	157.551.368,67	161.337.370,84
Total por Jurisdicción	84.731.621,59	1.872.368.563,14	1.957.100.184,73
Porcentaje s/ Total	4,33%	95,67%	100,00%



*[Signature]*  
**Mario Andrés GARCIA**  
SECRETARIO  
CONCEJO DELIBERANTE




*[Signature]*  
**Daniel Alberto LOPEZ**  
PRESIDENTE  
CONCEJO DELIBERANTE




**EGRESOS POR PARTIDAS PRESUPUESTARIAS**

**JURISDICCIÓN 1: CONCEJO DELIBERANTE**


DENOMINACIÓN	GASTADO	%
<b>Gastos Corrientes</b>	<b>80.945.619,42</b>	<b>95,532%</b>
Personal - Planta Permanente	52.505.997,47	61,967%
Personal - Contratos c/Aportes	15.912.366,01	18,780%
S.A.C. (Sueldo Anual Complementario)	3.008.908,87	3,551%
Personal - Horas Extras	280.469,52	0,331%
Adicional Productividad	116.000,00	0,137%
Bienes de Consumo	2.590.816,99	3,058%
Servicios no Personales	6.531.060,56	7,708%
Transferencias Sociales	0,00	0,000%
<b>Gastos de Capital</b>	<b>3.786.002,17</b>	<b>4,468%</b>
Bienes de Capital	3.786.002,17	4,468%
<b>Total Gastado</b>	<b>84.731.621,59</b>	<b>100,000%</b>

  
**Marlo Andrés GARCIA**  
SECRETARIO  
CONCEJO DELIBERANTE



  
**Daniel Alberto LOPEZ**  
PRESIDENTE  
CONCEJO DELIBERANTE





**EGRESOS POR PARTIDAS PRESUPUESTARIAS**


**JURISDICCIÓN 2: PODER EJECUTIVO**

DENOMINACIÓN	GASTADO	%
<b>Gastos Corrientes</b>	<b>1.737.460.310,51</b>	<b>92,795%</b>
Personal - Planta Permanente	733.503.183,06	39,175%
Personal - Contratos c/Aportes	142.237.844,63	7,597%
S.A.C.(Sueldo Anual Complementario)	42.092.811,05	2,248%
Personal - Horas Extras	72.002.970,88	3,846%
Adicional Productividad	2.207.418,37	0,118%
Bonificacion Estimulo	11.040.508,00	0,590%
Bienes de Consumo	84.936.019,12	4,536%
Servicios no Personales	459.950.643,33	24,565%
Gastos Urgencias Sanitarias	4.210.905,35	0,225%
Transf.Sociales c/Fin. Comunal	69.886.546,23	3,733%
Transf.Sociales c/Fin. Provincial/Naci.	5.126.774,04	0,274%
Consumo Energía y Agua Escuelas	2.375.445,00	0,127%
Organismos Descentralizados	95.591.459,80	5,105%
Partidas no Programáticas Especiales	12.297.781,65	0,657%
<b>Gastos de Capital</b>	<b>134.908.252,63</b>	<b>7,205%</b>
Bienes de Capital	29.163.814,09	1,558%
Obras de Infraestructuras	45.869.272,46	2,450%
Créditos Varios	18.105.049,37	0,967%
Amortización Deuda Pública	20.030.662,55	1,070%
Amortización Deuda Flotante	21.739.454,16	1,161%
<b>Total Gastado</b>	<b>1.872.368.563,14</b>	<b>100,000%</b>

**Mario Andrés GARCIA**  
SECRETARIO  
CONCEJO DELIBERANTE

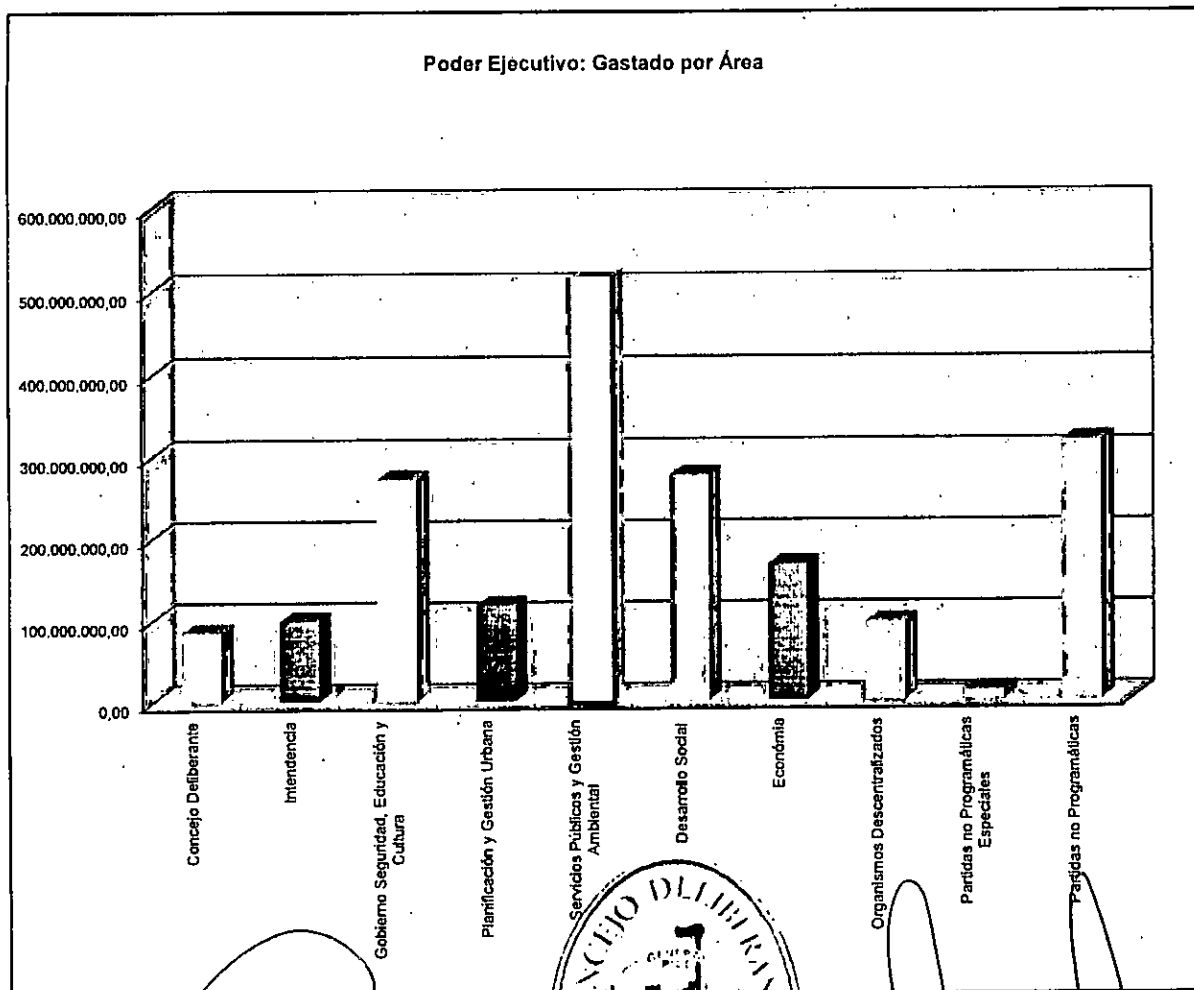


**Daniel Alberto LOPEZ**  
PRESIDENTE  
CONCEJO DELIBERANTE



**EGRESOS POR ÁREA O SECRETARIA**


ÁREA	GASTADO	% RELATIVO
Concejo Deliberante	84.731.621,59	4%
Intendencia	98.616.809,90	5,04%
Gobierno Seguridad, Educación y Cultura	271.848.382,04	13,89%
Planificación y Gestión Urbana	117.659.730,67	6,01%
Servicios Públicos y Gestión Ambiental	516.478.650,40	26,39%
Desarrollo Social	276.019.820,61	14,10%
Economía	166.270.333,66	8,50%
Organismos Descentralizados	95.591.459,80	4,88%
Partidas no Programáticas Especiales	12.297.781,65	0,63%
Partidas no Programáticas	317.585.594,41	16,23%
<b>Total Gastado</b>	<b>1.957.100.184,73</b>	<b>100,00%</b>



**Mario Andrés GARCIA**  
 SECRETARIO  
 CONCEJO DELIBERANTE



**Daniel Alberto OPEZ**  
 PRESIDENTE  
 CONCEJO DELIBERANTE



**AÑO 2020**


DENOMINACION	GASTADO
Gastos Corrientes	1.818.405.929,93
Gastos en Personal	1.074.908.477,86
Bienes de Consumo	87.526.836,11
Servicios no Personales	473.068.054,24
Transf. Sociales	75.013.320,27
Organismos Descentralizados	95.591.459,80
Partidas no Prog. Especiales	12.297.781,65
<b>Gastos de Capital</b>	<b>138.694.254,80</b>
Bienes de Capital	32.949.816,26
Obras	45.869.272,46
Créditos	18.105.049,37
Amortizaciones de Deuda	41.770.116,71
<b>Total Gastado</b>	<b>1.957.100.184,73</b>

**AÑO 2019**


DENOMINACION	GASTADO
Gastos Corrientes	1.372.692.625,94
Gastos en Personal	793.037.763,57
Bienes de Consumo	74.977.422,60
Servicios no Personales	347.847.893,36
Transf. Sociales	61.899.490,16
Organismos Descentralizados	61.484.241,50
Partidas no Prog. Especiales	33.445.814,75
<b>Gastos de Capital</b>	<b>78.104.901,56</b>
Bienes de Capital	18.147.423,44
Obras	20.702.079,13
Créditos	22.795.339,56
Amortizaciones de Deuda	16.460.059,43
<b>Total Gastado</b>	<b>1.450.797.527,50</b>

**AÑO 2018**

DENOMINACION	GASTADO
Gastos Corrientes	903.469.586,46
Gastos en Personal	523.668.012,52
Bienes de Consumo	39.576.287,21
Servicios no Personales	254.441.740,99
Transf. Sociales	33.319.027,15
Organismos Descentralizados	34.123.751,47
Partidas no Prog. Especiales	18.340.767,12
<b>Gastos de Capital</b>	<b>58.926.953,87</b>
Bienes de Capital	11.168.414,21
Obras	17.000.203,64
Créditos	19.236.589,31
Amortizaciones de Deuda	11.521.746,71
<b>Total Gastado</b>	<b>962.396.540,33</b>

  
**Mario Andrés GARCÍA**  
 SECRETARIO  
 CONCEJO DELIBERANTE




  
**Daniel Alberto LÓPEZ**  
 PRESIDENTE  
 CONCEJO DELIBERANTE



**COMPARATIVO EJECUCIÓN DE GASTOS**

DENOMINACIÓN	2018	2019	2020
<b>Gastos Corrientes</b>	<b>903.469.586,46</b>	<b>1.372.692.625,94</b>	<b>1.818.405.929,93</b>
Personal - Planta Permanente	391.161.852,74	570.388.408,45	786.009.180,53
Personal - Contratos c/Aportes	69.313.540,09	120.934.579,54	158.150.210,64
S.A.C. (Sueldo Anual Complementario)	22.941.094,92	32.534.489,82	45.101.719,92
Personal - Horas Extras	33.083.967,73	56.472.372,49	72.283.440,40
Personal - Adicional Productividad	2.437.557,04	3.808.178,27	2.323.418,37
Personal- Bonificación Estímulo	4.730.000,00	8.899.735,00	11.040.508,00
Bienes de Consumo	39.576.287,21	74.977.422,60	87.526.836,11
Servicios no Personales	191.293.140,39	169.583.486,15	210.123.363,33
Gastos Urgencias Sanitarias	3.349.623,09	4.552.442,64	4.210.905,35
Costo Alumbrado Público	7.682.265,14	44.383.005,84	69.836.294,49
Costo Servicio Agua y Cloacas	52.116.712,37	129.328.958,73	188.897.491,07
Transf.Sociales c/Fin. Comunal	29.958.157,15	54.425.487,35	69.886.546,23
Transf.Sociales c/Fin. Provincial	3.360.870,00	7.474.002,81	5.126.774,04
Organismos Descentralizados	34.123.751,47	61.484.241,50	95.591.459,80
Partidas no Programáticas Especiales	18.340.767,12	33.445.814,75	12.297.781,65
<b>Gastos de Capital</b>	<b>58.926.953,87</b>	<b>78.104.901,56</b>	<b>138.694.254,80</b>
Bienes de Capital	11.168.414,21	18.147.423,44	32.949.816,26
Obras de Infraestructuras	17.000.203,64	20.702.079,13	45.869.272,46
Créditos Varios	19.236.589,31	22.795.339,56	18.105.049,37
Amortización Deuda Pública	3.636.756,82	5.385.731,61	20.030.662,55
Amortización Deuda Flotante	7.884.989,89	11.074.327,82	21.739.454,16
<b>Total Gastado</b>	<b>962.396.540,33</b>	<b>1.450.797.527,50</b>	<b>1.957.100.184,73</b>

**Mario Andrés GARCIA**  
 SECRETARIO  
 CONCEJO DELIBERANTE



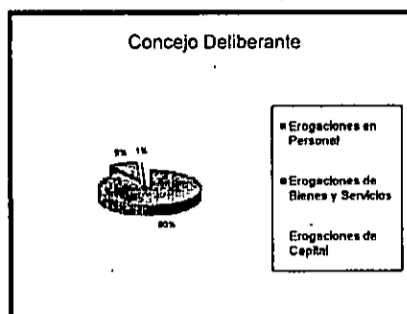
**Daniel Alberto LOPEZ**  
 PRESIDENTE  
 CONCEJO DELIBERANTE



**INCIDENCIA PORCENTUAL POR RUBROS DE GASTOS SOBRE EL TOTAL DEL PRESUPUESTO**


**JURISDICCIÓN 1: CONCEJO DELIBERANTE**

TIPO DE GASTO	GASTADO	% RELATIVO
Erogaciones en Personal	71.823.741,87	84,77%
Erogaciones de Bienes y Servicios	9.121.877,55	10,77%
Erogaciones de Capital	3.786.002,17	4,47%
<b>Total Gastado</b>	<b>84.731.621,59</b>	<b>100,00%</b>



**JURISDICCIÓN 2: PODER EJECUTIVO**

TIPO DE GASTO	GASTADO	% RELATIVO
Erogaciones en Personal	1.003.084.735,99	53,57%
Erogaciones de Bienes y Servicios	729.248.800,48	38,95%
Erogaciones de Capital	93.138.135,92	4,97%
Transf. Social c/ Aporte Prov.	5.126.774,04	0,27%
Amortizaciones de Deudas	41.770.116,71	2,23%
<b>Total Gastado</b>	<b>1.872.368.563,14</b>	<b>100,00%</b>



*Mario Andrés GARCIA*  
**Mario Andrés GARCIA**  
 SECRETARIO  
 CONCEJO DELIBERANTE



*Daniel Alberto LOPEZ*  
**Daniel Alberto LOPEZ**  
 PRESIDENTE  
 CONCEJO DELIBERANTE



**MUNICIPALIDAD DE GENERAL PICO**  
**Cuenta de Inversión Ejercicio 2020**

**Estado anual de Tesorería**

<b>I</b>	<b>Saldo contable de cuentas bancarias al inicio</b>	<b>33.407.668,99</b>
	Más	
	Ingresos del período según estado respectivo	2.115.194.018,80
	Menos	
	Pagos del período según estado respectivo	-1.947.061.033,23
	<b>Subtotal</b>	<b>201.540.654,56</b>
	Mas / menos ajuste de cierre	
	Compensaciones no ingresadas	
	Retenciones impositivas diferidas	-67.137.686,70
	<b>Resultado de conciliación</b>	<b>134.402.967,86</b>

**Saldo contable de cuentas bancarias al final** **134.402.967,86**

<b>II</b>	<b>Conciliación bancaria</b>	<b>134.402.967,86</b>
	Más	
	Cheques no ingresados al banco	4.367.281,71
	Más	
	Depósitos no contabilizados en libros	23.695.813,43
	Menos	
	Débitos no contabilizados en libros	-3.204.867,56
	<b>Saldo de cuentas bancarias según extractos</b>	<b>159.261.195,44</b>

**III Listado de cuentas bancarias**

Saldos según extractos al 31/12/2020

Denominación de cuentas - bancos	Nro. Cuenta	Saldo
Rentas Generales - Bco. de La Pampa	20117/5	41.715.328,86
Fondo comunitario - Bco. de La Pampa	10304/4	314.058,43
Recursos afectados - Bco. de La Pampa	10303/7	1.193.589,80
Recaudación bancarias - Bco. de La Pampa	20044/8	305.309,45
Org. Desc. Caminos vecinales - Bco. de La Pampa	20911/7	2.873.491,17
Org. Desc. Planta de Asfalto - Bco. de La Pampa	20173/1	7.793.421,84
Serv. Urgencia Sanitarias - Bco. de La Pampa	10424/5	136.622,67
Fondo Nac. De la vivienda	2993/6	278.587,86
Rentas Generales - Bco. Galicia	910/6	822.392,19
Fondo Recupero Ley 2358	22060/0	196.037,23
Municipalidad de Gral. Pico Ley 2358	29007/2	806.675,15
Municipalidad Recupero Ley 2461	38105/4	1.641.831,63
Fondos Nacionales Habitacionales (Banco Nación)	8977/2	-1.167.003,09
Fondo Solidario	39066/8	16.846,27
<b>Total saldos</b>		<b>59.261.195,44</b>

**IV Inversiones**

Plazo Fijo - Transacción N° 90014566 30/12/20	90014566	100.000.000,00
<b>Total Banco (III + IV)</b>		<b>159.261.195,44</b>

**Mario Andrés GARCÍA**  
 SECRETARIO  
 CONCEJO DELIBERANTE



**Daniel Alberto LÓPEZ**  
 PRESIDENTE  
 CONCEJO DELIBERANTE



Municipalidad de General Pico  
Cuenta de Inversión Ejercicio 2020

Informe sobre la deuda

**I. Deuda con proveedores y acreedores varios**

Al 31 de diciembre de 2020	10.039.151,50
Proveedores comerciales	3.701.883,13
Personal	5.672.741,28
Cajas Chicas	36.415,14
Alquileres varios	43.489,50
Transferencias y subsidios	584.622,45

**II. Deuda con entidades publicas**

a Préstamo del Ministerio del Interior

Datos de la operación

Capital	200.000,00
Plazo en años	10
Fecha inicio	1-may-03
Cantidad de cuotas	120,00
Importe de cuota	variable
Importe pagado	137.010,25

b Préstamo Banco de La Pampa


Datos de la operación

Capital	10.000.000,00
Plazo en años	10
Fecha inicio	26-sep-17
Cantidad de cuotas	120
Cuotas Pagadas al 31/12/2020	39
Importe de cuota	variable
Importe pagado	9.098.694,16


**III. Compromisos contingentes**

a Compromisos contingentes 266.618.110,71

NOTA: Incluye compromisos contingentes de ejercicios anteriores.

  
Mario Andrés GARCÍA  
SECRETARIO  
CONCEJO DELIBERANTE



  
Daniel Alberto LOPEZ  
PRESIDENTE  
CONCEJO DELIBERANTE